

Instrukcja do Modułu elektronicznych wniosków



BAZA DANYCH O PRODUKTACH
I OPAKOWANIACH ORAZ
O GOSPODARCE ODPADAMI

Metryka dokumentu	
Autor dokumentu:	Instytut Ochrony Środowiska – Państwowy Instytut Badawczy
Wersja dokumentu:	1.7
Status obowiązujący:	Obowiązujący
Data obowiązywania od:	2019-12-16
Data aktualizacji:	2024-12-17

Spis treści

Nawigacja po module elektronicznych wniosków	7
1. Utworzenie nowego wniosku rejestracyjnego	12
1.1. Dane identyfikacyjne podmiotu składającego wniosek	12
1.2. Adres miejsca zamieszkania lub siedziby	15
1.3. Sekcja adres do korespondencji	18
1.4. Informacje o wdrożonym systemie jakości, systemie zarządzania środowiskowego albo o ich braku	21
1.5. Osoba wypełniająca wniosek – osoba, która uzyska uprawnienia głównego użytkownika do konta podmiotu w BDO.....	22
2. Formularz miejsc prowadzenia działalności	24
2.1. Nazwa miejsca prowadzenia działalności.....	26
2.2. Adres miejsca prowadzenia działalności	26
2.3. Informacje o wdrożonym systemie jakości, systemie zarządzania środowiskowego albo o ich braku	27
3. Dodanie decyzji dla miejsca prowadzenia działalności	28
3.1. Informacje o wydaniu decyzji.....	31
3.2. Zakres decyzji.....	31
3.3. Termin obowiązywania.....	33
4. Formularz tabel	34
4.1. Dodanie dokumentów	46
5. Dodanie tabeli	48
5.1. Dział II Działalność wynikająca z ustawy z dnia 11 maja 2001r. o obowiązkach przedsiębiorców z zakresie gospodarowania niektórymi odpadami oraz o opłacie produktowej.....	51
5.1.1. Tabela 1. Przedsiębiorca wprowadzający do obrotu produkty.....	51

5.1.2.	Tabela 2. Prowadzący recykling odpadów powstałych z produktów	56
5.1.3.	Tabela 3. Prowadzący odzysk odpadów powstałych z produktów	63
5.1.4.	Tabela 4. Dokonujący eksportu oraz wewnątrzwspólnotowej dostawy odpadów powstałych z produktów, o których mowa w załączniku 4a do ustawy z dnia 11 maja 2001 R. o obowiązkach przedsiębiorców w zakresie gospodarowania niektórymi odpadami oraz opłacie produktowej, w celu poddania ich odzyskowi lub recyklingowi	70
5.1.5.	Tabela 5. Organizacja odzysku.....	74
5.1.6.	Tabela 6. Informacja o rodzaju prowadzonej działalności w zakresie wprowadzania do obrotu produktów jednorazowego użytku z tworzyw sztucznych i narzędzi połowowych zawierających tworzywa sztuczne	77
5.1.7.	Tabela 7. Autoryzowany przedstawiciel, o którym mowa w art. 8a ust. 1 ustawy z dnia 11 maja 2001 r. o obowiązkach przedsiębiorców w zakresie gospodarowania niektórymi odpadami oraz o opłacie produktowej	81
5.1.8.	Tabela 8. Przedsiębiorca prowadzący jednostkę handlu detalicznego, jednostkę handlu hurtowego lub jednostkę gastronomiczną, w której są oferowane produkty jednorazowego użytku z tworzyw sztucznych będące opakowaniami lub napoje lub żywność pakowane przez tego przedsiębiorcę w te produkty lub przedsiębiorca pakujący i oferujący napoje lub żywność w takich opakowaniach za pomocą urządzenia vendingowego	88
5.1.9.	Tabela 9. Przedsiębiorca prowadzący portowe urządzenia do odbioru odpadów lub inne równoważne systemy zbierania.....	90
5.2.	Dział III Działalność wynikająca z ustawy z dnia 20 stycznia 2005r. o recyklingu pojazdów wycofanych z eksploatacji	91
5.2.1.	Tabela 1. Wprowadzający pojazdy	91
5.2.2.	Tabela 2. Prowadzący punkt zbierania pojazdów	96
5.2.3.	Tabela. 3 Prowadzący stację demontażu	98
5.2.4.	Tabela 4. Prowadzący strzępiarkę	102
5.3.	Dział IV Działalność wynikająca z ustawy z dnia 11 września 2015 r. o zużytych sprzęcie elektrycznym i elektronicznym	104
5.3.1.	Tabela 1. Wprowadzający sprzęt lub autoryzowany przedstawiciel.....	104
5.3.2.	Tabela 2. Zbierający zużyty sprzęt	121
5.3.3.	Tabela 3. Prowadzący zakład przetwarzania	124
5.3.4.	Tabela 4. Prowadzący działalność w zakresie recyklingu	129

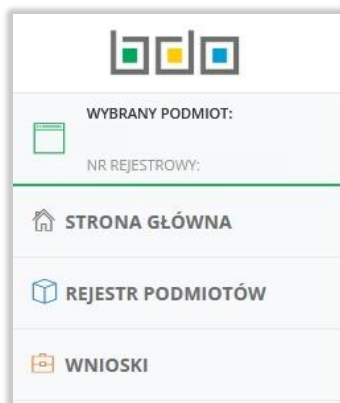
5.3.5.	Tabela 5. Prowadzący działalność w zakresie innych niż recykling procesów odzysku.....	136
5.3.6.	Tabela 6. Organizacja odzysku sprzętu elektrycznego i elektronicznego.....	143
5.4.	Dział V Działalność wynikająca z ustawy z dnia 24 kwietnia 2019 r. o bateriach i akumulatorach.....	149
5.4.1.	Tabela 1. Wprowadzający baterie lub akumulatory.....	149
5.4.2.	Tabela 2. Prowadzący zakład przetwarzania zużytych baterii lub zużytych akumulatorów	156
5.4.3.	Tabela 3. Podmiot pośredniczący.....	161
5.5.	Dział VI Działalność w zakresie ustawy z dnia 13 czerwca 2013r. o gospodarce opakowaniami i odpadami opakowaniowymi	164
5.5.1.	Tabela 1. Organizacja odzysku opakowań.....	164
5.5.2.	Tabela 2. Przedsiębiorca eksportujący odpady opakowaniowe oraz przedsiębiorca dokonujący wewnątrzwspólnotowej dostawy odpadów opakowaniowych.....	167
5.5.3.	Tabela 3. Przedsiębiorca prowadzący recykling odpadów opakowaniowych.....	171
5.5.4.	Tabela 4. Wprowadzający produkty w opakowaniach.....	180
5.5.5.	Tabela 5. Wprowadzający opakowania oraz eksportujący produkty w opakowaniach i dokonujący wewnątrzwspólnotowej dostawy produktów w opakowaniach	195
5.5.6.	Tabela 6. Organizacja samorządu gospodarczego.....	197
5.5.7.	Tabela 7. Prowadzący jednostkę handlu detalicznego lub hurtowego, w której są oferowane torby na zakupy z tworzywa sztucznego, objęte opłatą recyklingową	199
5.5.8.	Tabela 8. Podmiot reprezentujący	200
5.6.	Dział VII Transportujący odpady.....	202
5.6.1.	Tabela 1. Transportujący odpady	202
5.7.	Dział VIII Sprzedawca odpadów.....	205
5.7.1.	Tabela 1. Sprzedawca odpadów	205
5.8.	Dział IX Pośrednik w obrocie odpadami	208
5.8.1.	Tabela 1. Pośrednik w obrocie odpadami	208

5.9.	Dział X Posiadacz odpadów zwolniony z obowiązku uzyskania zezwolenia na przetwarzanie odpadów	211
5.9.1.	Tabela 1. Posiadacz odpadów zwolniony z obowiązku uzyskania zezwolenia na przetwarzanie	211
5.10.	Dział XI Podmioty wpisywane do rejestru z urzędu lub dokonujące aktualizacji wpisu, o których mowa w art. 51 ust. 1 ustawy z dnia 14 grudnia 2012 r. o odpadach.....	214
5.10.1	Tabela 1 Podmioty wpisywane do rejestru z urzędu lub dokonujące aktualizacji wpisu, o których mowa w art. 51 ust. 1 ustawy z dnia 14 grudnia 2012 r. o odpadach	214
5.11.	Dział XII Wytwórca odpadów zobowiązany do prowadzenia ewidencji odpadów niepodlegających obowiązkowi uzyskania pozwolenia na wytwarzanie odpadów albo pozwolenia zintegrowanego	222
5.11.1.	Tabela 1. Wytwórca odpadów zobowiązany do prowadzenia ewidencji odpadów niepodlegających obowiązkowi uzyskania pozwolenia na wytwarzanie odpadów albo pozwolenia zintegrowanego	222
5.12.	Dział XIII Prowadzący recykling statków	227
5.12.1.	Tabela 1. Prowadzący recykling statków	227
5.13.	Dział XIV Punkt selektywnego zbierania odpadów komunalnych prowadzony samodzielnie przez gminę lub wspólnie z inną gminą lub gminami 230	
5.13.1.	Punkt selektywnego zbierania odpadów komunalnych prowadzony samodzielnie przez gminę lub wspólnie z inną gminą lub gminami.....	230
5.14.	Dział XV Działalność objęta obowiązkiem uzyskania wpisu do rejestru działalności regulowanej w zakresie odbierania odpadów komunalnych od właścicieli nieruchomości	233
5.14.1.	Działalność objęta obowiązkiem uzyskania wpisu do rejestru działalności regulowanej w zakresie odbierania odpadów komunalnych od właścicieli nieruchomości	233
6.	Wysyłanie wniosku rejestracyjnego	239
7.	Utworzenie nowego wniosku aktualizacyjnego	242
7.1.	Dodanie nowego miejsca prowadzenia działalności	242
7.2.	Dodanie nowego wniosku aktualizacyjnego	245
7.2.1.	Sekcja dane identyfikacyjne podmiotu składającego wniosek.....	248
7.2.2.	Sekcja adres miejsca zamieszkania lub siedziby	249

7.2.3.	Sekcja adres do korespondencji	253
7.2.4.	Sekcja zmiana zagranicznego adresu siedziby podmiotu	254
7.2.5.	Sekcja osoba wypełniająca wniosek – osoba, który uzyska uprawnienia głównego użytkownika do konta podmiotu w BDO	256
8.	Aktywowanie/dezaktywowanie miejsca prowadzenia działalności	258
9.	Dodanie/aktualizowanie decyzji dla miejsca prowadzenia działalności	263
10.	Dodanie/aktualizowanie tabel	267
10.1.	Dodanie dokumentów	268
11.	Wysyłanie wniosku aktualizacyjnego	270
12.	Utworzenie nowego wniosku o wykreślenie	273
12.1.	Dane podmiotu	275
12.2.	Dane dodatkowe dotyczące wniosku o wykreślenie	276
12.3.	Załączniki	278
12.4.	Dane osoby wypełniającej wniosek	280
13.	Wysyłanie wniosku o wykreślenie	281
14.	Złożenie korekty do wniosku	284
14.1.	Korekta wniosku rejestracyjnego/aktualizacyjnego	287
14.1.1.	Korekta formularza wniosku rejestracyjnego/ aktualizacyjnego	287
14.1.2.	Korekta miejsca prowadzenia działalności na wniosku rejestracyjnym	287
14.1.3.	Korekta miejsca prowadzenia działalności na wniosku aktualizacyjnym	288
14.1.4.	Korekta decyzji	288
14.1.5.	Korekta tabel	288
14.2.	Korekta wniosku o wykreślenie	290
15.	Wycofanie wniosku	291

Nawigacja po module elektronicznych wniosków

Moduł elektronicznych wniosków dostępny jest z poziomu menu bocznego – pozycja *WNIOSKI* [RYSUNEK 1].



Rysunek 1 Widok menu bocznego

Moduł *WNIOSKI* dzieli się na [RYSUNEK 2]:

- wnioski robocze,
- wnioski złożone.

Lista wniosków [+ Nowy wniosek ▾](#)

WNIOSKI ROBOCZE WNIOSKI ZŁOŻONE

Lp.	Nazwa lub Imię i nazwisko	Adres zamieszkania lub siedziby podmiotu	Nip	Data utworzenia wniosku	Rodzaj wniosku	
1	Test	Kraj: Polska, Województwo: MAZOWIECKIE, Powiat: W arszawa, Gmina: Warszawa-Targówek, Miejscowość: W arszawa, Ulica: (lokalizacja bez nadanej nazwy ulicy) 1/ 1, Kod pocztowy: 11-111	1234567890	03-12-2024	Wniosek rejestracyjny	Opcje ▾

Rysunek 2 Zakładki do wniosków

Zakładka wnioski robocze

Tabela z listą wniosków roboczych zawiera następujące informacje **[RYSUNEK 3]**:

- Nazwę lub imię i nazwisko,
- Adres zamieszkania lub siedziby podmiotu,
- NIP,
- Datę utworzenia wniosku,
- Rodzaj wniosku.

Lista wniosków + Nowy wniosek ▾

WNIOSKI ROBOCZE
WNIOSKI ZŁOŻONE

Lp.	Nazwa lub Imię i nazwisko	Adres zamieszkania lub siedziby podmiotu	Nip	Data utworzenia wniosku	Rodzaj wniosku	
1	Test	Kraj: Polska, Województwo: MAZOWIECKIE, Powiat: W arszawa, Gmina: Warszawa-Targówek, Miejscowość: W arszawa, Ulica: (lokalizacja bez nadanej nazwy ulicy) 1/ 1, Kod pocztowy: 11-111	1234567890	03-12-2024	Wniosek rejestracyjny	<div style="border: 1px solid #ccc; padding: 5px; display: inline-block;"> Opcje ▾ <div style="border: 1px solid #ccc; padding: 5px; margin-top: 5px;"> ✎ Edycja</div> <div style="border: 1px solid #ccc; padding: 5px; margin-top: 5px;"> 🗑️ Usuń </div> </div>

Rysunek 3 Zakładki wnioski robocze

Na zakładce wnioski robocze zapisywane są wnioski, które użytkownik utworzył i zapisał, ale nie wysłał do UM. Wniosek roboczy jest edytowalny w każdym

zakresie poprzez opcję ✎ Edycja. Aby usunąć wniosek roboczy należy wybrać opcję 🗑️ Usuń.

Zakładka wnioski złożone

Tabela z listą wniosków złożonych zawiera następujące informacje [RYSUNEK 4]:

- Nazwę lub imię i nazwisko,
- Adres zamieszkania lub siedziby podmiotu,
- NIP,
- Datę utworzenia wniosku,
- Rodzaj wniosku.

Lista wniosków [+ Nowy wniosek](#)

WNIOSKI ROBOCZE **WNIOSKI ZŁOŻONE**

Lp.	Nazwa lub Imię i nazwisko	Adres zamieszkania lub siedziby podmiotu	Nip	Data złożenia wniosku	Rodzaj wniosku	Opcje
1	Test	Kraj: Polska, Województwo: MAZOWIECKIE, Powiat: Warszawa, Gmina: Warszawa-Białoleka, Miejscowość: Warszawa, Ulica: Wielka, Kod pocztowy: 11-111	1234567890	25.12.2024 08:13:19	Wniosek aktualizacyjny	Podgląd Pobierz UPO Wycofaj wniosek

Rysunek 4 Zakładka wnioski złożone

Na zakładce wnioski złożone znajdują się wnioski, które zostały wysłane do UM.

Dla wniosku złożonego dostępna jest opcja

[Podgląd](#)

[Pobierz UPO](#)

oraz

[Wycofaj wniosek](#)

Wybierając opcję

[Podgląd](#)

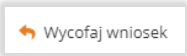
można przejść do:


- Formularza wniosku,
- Miejsc prowadzenia działalności,
- Decyzji,
- Tabel,
- Oświadczenia.

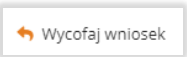
Wybierając opcję

[Pobierz UPO](#)

system wyświetli Urzędowe Poświadczenie Odbioru.

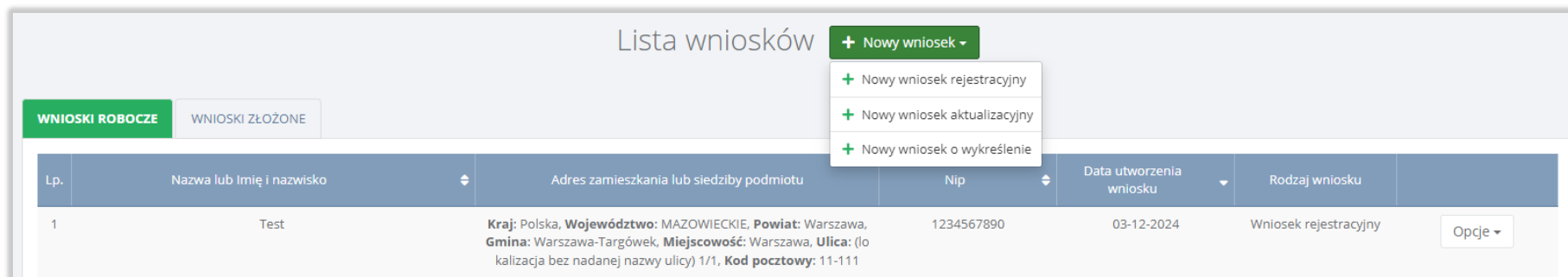
W przypadku wniosku niepodjętego do weryfikacji przez pracownika urzędu marszałkowskiego system jako aktywny prezentuje przycisk  , przy pomocy którego użytkownik posiada możliwość dokonania autokorekty wniosku poprzez jego wycofanie oraz wprowadzenia zmian.

W przypadku kiedy wniosek został podjęty do weryfikacji przez pracownika urzędu marszałkowskiego przycisk  , staje się nieaktywny.

Opcja  pozwala na dokonanie autokorekty wniosku poprzez jego wycofanie i wprowadzenie zmian. Funkcjonalność została szczegółowo opisana w rozdziale 15 niniejszej instrukcji.

Do modułu *WNIOSKI* można utworzyć [RYSUNEK 5]:

- nowy wniosek rejestracyjny,
- nowy wniosek aktualizacyjny,
- nowy wniosek o wykreślenie.



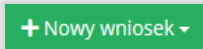
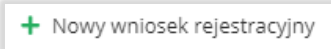
The screenshot shows the 'Lista wniosków' (List of applications) interface. At the top, there is a '+ Nowy wniosek' dropdown menu with three options: '+ Nowy wniosek rejestracyjny', '+ Nowy wniosek aktualizacyjny', and '+ Nowy wniosek o wykreślenie'. Below the menu, there are two tabs: 'WNIOSKI ROBOCZE' (selected) and 'WNIOSKI ZŁOŻONE'. The main table has the following columns: Lp., Nazwa lub Imię i nazwisko, Adres zamieszkania lub siedziby podmiotu, Nip, Data utworzenia wniosku, and Rodzaj wniosku. The first row contains the following data:

Lp.	Nazwa lub Imię i nazwisko	Adres zamieszkania lub siedziby podmiotu	Nip	Data utworzenia wniosku	Rodzaj wniosku
1	Test	Kraj: Polska, Województwo: MAZOWIECKIE, Powiat: Warszawa, Gmina: Warszawa-Targówek, Miejscowość: Warszawa, Ulica: (lokalizacja bez nadanej nazwy ulicy) 1/1, Kod pocztowy: 11-111	1234567890	03-12-2024	Wniosek rejestracyjny

There is also an 'Opcje' dropdown button next to the first row.

Rysunek 5 Opcja dodania nowego wniosku

1. Utworzenie nowego wniosku rejestracyjnego

Aby utworzyć nowy wniosek rejestracyjny na liście wniosków należy wybrać opcję  a później . Następnie system wyświetli komunikat „Czy utworzyć nowy wniosek rejestracyjny”. Po zaakceptowaniu pojawi się formularz utworzenia nowego wniosku rejestracyjnego, który zawiera następujące sekcje:

- Dane identyfikacyjne podmiotu składającego wniosek,
- Adres miejsca zamieszkania lub siedziby,
- Informacje o wdrożonym systemie jakości, systemie zarządzania środowiskowego albo o ich braku,
- Dane osoby wypełniającej wniosek – osoby, która uzyska uprawnienia głównego użytkownika do konta podmiotu BDO.

1.1. Dane identyfikacyjne podmiotu składającego wniosek

Sekcja dane identyfikacyjne podmiotu składającego wniosek zawiera **[RYSUNEK 6]**:

- Nazwę lub imię i nazwisko,
- NIP,
- NIP europejski,
- Numer PESEL,
- Pole wyboru adres zagraniczny (opcjonalnie),
- Pole wyboru Nie nadano numeru NIP (opcjonalnie),
- Pole wyboru Nie nadano numeru NIP europejskiego (opcjonalnie).

DANE IDENTYFIKACYJNE PODMIOTU SKŁADAJĄCEGO WNIOSEK

Podmiot posiada aktywny wpis w CEIDG Tak Nie Wyszukaj podmiot w CEIDG

Adres zagraniczny

Nazwa lub imię i nazwisko *

NIP * Numer PESEL NIP europejski *


Nie nadano numeru NIP Nie nadano numeru NIP europejskiego

Rysunek 6 Dane identyfikacyjne podmiotu składającego wniosek

W przypadku gdy podmiot posiada aktywny wpis w CEIDG, istnieje możliwość automatycznego uzupełnienia formularza wniosku danymi przechowywanymi w CEIDG, w tym celu należy użyć przycisku „Wyszukaj podmiot w CEIDG”. Przycisk jest aktywny gdy zaznaczono radiobutton „Tak” w sekcji „Podmiot posiada aktywny wpis w CEIDG”. Użycie przycisku „Wyszukaj podmiot w CEIDG” uruchamia okno modalne wyszukiwania podmiotów zarejestrowanych w CEIDG.

W oknie modalnym należy wprowadzić dane w jednym z pól wyszukiwarki:

- NIP
- Nazwa

Po wybraniu przycisku „Szukaj” system zaprezentuje wszystkie podmioty posiadające aktywny wpis w CEIDG, spełniające parametry wyszukiwania. W celu pobrania danych z CEIDG do formularza wniosku należy wybrać w kontekście wybranego rekordu przycisk opcję . Dane które nie zostaną wypełnione automatycznie należy wprowadzić ręcznie.

W przypadku gdy podmiot nie jest zarejestrowany w CEIDG należy ręcznie wprowadzić dane w formularzu.

Pole wyboru „Adres zagraniczny” należy zaznaczyć w przypadku rejestracji podmiotu zagranicznego nieposiadającego oddziału na terytorium RP.

Uzupełnienie jednego z pól numer NIP, NIP europejski jest wymagane. Jeżeli numer NIP i/lub NIP europejski nie został nadany należy zaznaczyć pole wyboru „Nie nadano numeru NIP” i/lub „Nie nadano numeru NIP europejskiego”. W sytuacji, gdy podmiot nie posiada ani numeru NIP/NIP europejski należy uzupełnić pole z numerem PESEL.

Jeżeli numer NIP europejski został nadany należy uzupełnić pole „Numer NIP europejski” i poprzedzić je prefiksem (dla przedsiębiorców z RP - prefiks PL).

1.2. Adres miejsca zamieszkania lub siedziby

Sekcja adres miejsca zamieszkania lub siedziby zawiera **[RYSUNEK 7]**:

- Adres (w formacie TERYT województwo, powiat, gmina, miejscowość, ulica),
- Kod pocztowy,
- Numer budynku,
- Numer lokalu (opcjonalnie),
- pole wyboru Inny adres do korespondencji (jeśli dotyczy).

ADRES MIEJSCA ZAMIESZKANIA LUB SIEDZIBY ?

Adres *

Kod pocztowy * Numer budynku * Numer lokalu

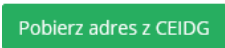
-

Brak numeru budynku

Inny adres do korespondencji niż adres miejsca zamieszkania lub siedziby

Rysunek 7 Adres miejsca zamieszkania lub siedziby

Aby wprowadzić adres podmiotu należy kliknąć w pole z „adresem”. Następnie system wyświetli wyszukiwarkę adresów w której należy wpisać co najmniej trzy znaki dowolnego elementu adresu w formacie TERYT (województwo, powiat, gmina, miejscowość, ulica) **[RYSUNEK 8]**.

W przypadku gdy dane potrzebne do wypełnienia formularza wniosku zostały pobrane z CEIDG istnieje możliwość zasilenia danych wyszukiwarki przez wybranie przycisku: 

Po wyszukaniu i wybraniu odpowiedniego dane adresowe na formularzu zostaną automatycznie uzupełnione. Kod pocztowy, numer budynku oraz numer lokalu należy uzupełnić niezależnie.



Rysunek 8 Wyszukiwarka adresów w formacie TERYT

Podmiot zagraniczny wypełnia następujące informacje **[RYSUNEK 9]**:

- Kraj,
- Miejscowość,
- Ulicę,
- Kod pocztowy,
- Numer budynku,
- Numer lokalu (opcjonalnie),
- pole wyboru Inny adres do korespondencji (jeśli dotyczy).

ADRES MIEJSCA ZAMIESZKANIA LUB SIEDZIBY ?

Kraj *

Miejscowość *

Ulica *

Kod pocztowy *

Numer budynku *

Numer lokalu

Brak numeru budynku

Inny adres do korespondencji niż adres miejsca zamieszkania lub siedziby

Rysunek 9 Adres miejsca zamieszkania lub siedziby dla podmiotu nieposiadającego oddziału na terytorium RP

1.3. Sekcja adres do korespondencji

Jeżeli podmiot posiada inny adres do korespondencji niż adres zamieszkania lub siedziby zaznacza pole wyboru „inny adres do korespondencji niż adres miejsca zamieszkania lub siedziby”. Po zaznaczeniu użytkownik zostanie automatycznie przeniesiony do sekcji z adresem do korespondencji. Sekcja adres do korespondencji zawiera **[RYSUNEK 10]**:

- Adres (w formacie TERYT województwo, powiat, gmina, miejscowość, ulica),
- Kod pocztowy,
- Numer budynku,
- Numer lokalu (opcjonalnie),
- Adres zagraniczny (jeśli dotyczy),
- pole Brak numeru budynku (jeśli dotyczy).

Inny adres do korespondencji niż adres miejsca zamieszkania lub siedziby

ADRES DO KORESPONDENCJI

Adres zagraniczny

Adres *

Kod pocztowy * Numer budynku * Numer lokalu


- - -

Brak numeru budynku

Rysunek 10 Adres do korespondencji

Aby wprowadzić adres podmiotu należy kliknąć w pole z „adresem”. Następnie system wyświetli wyszukiwarkę adresów w której należy wpisać co najmniej trzy znaki dowolnego elementu adresu (w formacie TERYT województwo, powiat, gmina, miejscowość, ulica) [RYSUNEK 11]. Po wyszukaniu i wybraniu odpowiedniego dane adresowe na formularzu zostaną automatycznie uzupełnione. Kod pocztowy, numer budynku oraz numer lokalu należy uzupełnić niezależnie.

Wprowadź szukaną miejscowość i ulicę



Adres

Województwo: MAZOWIECKIE **Powiat:** Warszawa **Gmina:** Warszawa-Wola **Miejscowość:** Warszawa **ul.** Jana Brożka

Województwo: MAZOWIECKIE **Powiat:** Warszawa **Gmina:** Warszawa-Wola **Miejscowość:** Warszawa **ul.** Jana Długosza

Województwo: MAZOWIECKIE **Powiat:** Warszawa **Gmina:** Warszawa-Wola **Miejscowość:** Warszawa **ul.** Jana Ostroroga

Województwo: MAZOWIECKIE **Powiat:** Warszawa **Gmina:** Warszawa-Wola **Miejscowość:** Warszawa **ul.** Jana Kazimierza

Województwo: MAZOWIECKIE **Powiat:** Warszawa **Gmina:** Warszawa-Wola **Miejscowość:** Warszawa **ul.** Jana Olbrachta

Rysunek 11 Wyszukiwarka adresów w formacie TERYT

Podanie zagranicznego adresu do korespondencji jest możliwe po zaznaczeniu pola „Adres zagraniczny”. Możliwe jest wówczas wypełnienie następujących informacji [RYSUNEK 12]:

- kraj,
- miejscowość,
- ulica,
- kod pocztowy,
- numer budynku,
- numer lokalu (opcjonalnie),

Inny adres do korespondencji niż adres miejsca zamieszkania lub siedziby

ADRES DO KORESPONDENCJI

Adres zagraniczny

Kraj *

Miejscowość *

Ulica *

Kod pocztowy *

Numer budynku *

Numer lokalu

Brak numeru budynku

Rysunek 12 Adres do korespondencji dla podmiotu nieposiadającego oddziału na terytorium RP

1.4. Informacje o wdrożonym systemie jakości, systemie zarządzania środowiskowego albo o ich braku

Sekcja informacje o wdrożonym systemie jakości, systemie zarządzania środowiskowego albo o ich braku zawiera pola wyboru w zakresie **[RYSUNEK 13]**:

- wdrożonego systemu jakości,
- wdrożonego systemu zarządzania środowiskowego.

Podmiot może wprowadzić informacje o posiadanym systemie jakości i/lub systemie zarządzania środowiskowego dla wszystkich miejsc prowadzenia działalności (w tym przypadku wprowadza informacje na pierwszym kroku formularza). Jeśli podmiot chce wprowadzić dane dla konkretnego miejsca prowadzenia działalności to należy wprowadzić takie informacje w kontekście miejsca prowadzenia działalności. Sposób dodawania informacji o posiadanym systemie jakości i/lub systemie zarządzania środowiskowego w kontekście miejsca prowadzenia działalności został opisany w podrozdziale 2.3.

INFORMACJE O WDROŻONYM SYSTEMIE JAKOŚCI, SYSTEMIE ZARZĄDZANIA ŚRODOWISKOWEGO ALBO O ICH BRAKU				
		Data uzyskania certyfikatu *	Podmiot wydający certyfikat *	Termin ważności certyfikatu *
Wdrożony system jakości *	<input type="radio"/> Tak <input checked="" type="radio"/> Nie			
Wdrożony system zarządzania środowiskowego *	<input checked="" type="radio"/> Tak <input type="radio"/> Nie	<input type="text"/>	<input type="text"/>	<input type="text"/>

Rysunek 13 Informacje o systemie jakości i systemie zarządzania środowiskowego

Jeżeli podmiot wypełniający wniosek rejestrowy posiada wdrożony system jakości i/lub system zarządzania środowiskowego należy zaznaczyć pole „tak” i uzupełnić następujące informacje:

- Datę uzyskania certyfikatu,
- Nazwę podmiotu wydającego certyfikat,
- Termin ważności certyfikatu.

Jeżeli podmiot wypełniający wniosek rejestrowy nie posiada wdrożonego systemu jakości i/lub systemu zarządzania środowiskowego należy zaznaczyć pole „nie”.

1.5. Osoba wypełniająca wniosek – osoba, która uzyska uprawnienia głównego użytkownika do konta podmiotu w BDO

Sekcja osoba wypełniająca wniosek – osoba, która uzyska uprawnienia głównego użytkownika do konta podmiotu w BDO zawiera [RYSUNEK 14]:

- Imię i nazwisko,
- Numer telefonu,
- Fax,
- Adres e-mail do korespondencji drogą elektroniczną,
- Powtórz adres e-mail,
- pole wyboru czy wniosek jest składany na podstawie pełnomocnictwa,
- pole wyboru z klauzulą informacyjną o przetwarzaniu danych osobowych.

OSOBA WYPEŁNIAJĄCA WNIOSEK - osoba, która uzyska uprawnienia głównego użytkownika do konta podmiotu w BDO

Imię i nazwisko *

Numer telefonu

Fax

Adres e-mail do korespondencji drogą elektroniczną *

Powtórz adres e-mail *

Wniosek składany na podstawie pełnomocnictwa: *

Tak Nie

Zapoznałem się z klauzulą informacyjną o przetwarzaniu danych osobowych* [Treść klauzuli prywatności*](#)

Rysunek 14 Dane osoby wypełniającej wniosek

Imię i nazwisko osoby wypełniającej wniosek, czyli zalogowanej poprzez Krajowy Węzeł Identyfikacji Elektronicznej są automatycznie pobierane i zaczytywane na formularz.

Adres poczty elektronicznej wskazany w polu adres e-mail do korespondencji drogą elektroniczną, będzie służył do wymiany korespondencji elektronicznej dotyczącej czynności realizowanych w BDO. Na podany adres e-mail będzie kierowana komunikacja do podmiotu w sprawie pism dostępnych dla użytkownika do odbioru w systemie BDO.

Wymagane jest powtórzenie adresu e-mail w polu Powtórz adres e-mail poprzez ponowne ręczne wpisanie tego samego adresu e-mail.

Jeżeli osoba wypełniająca wniosek posiada pełnomocnictwo na rzecz działania w imieniu podmiotu to należy zaznaczyć pole wyboru „tak” – wniosek składany na podstawie pełnomocnictwa i załączyć plik w formacie ZIP. *Instrukcja kompresowania pliku do formatu ZIP* dostępna na formularzu wniosku.

Składane pełnomocnictwo powinno zostać poświadczone przez Podpis Zaufany lub opatrzone podpisem osobistym zweryfikowanym za pomocą Certyfikatu Kwalifikowanego osoby uprawnionej do wystawienia takiego pełnomocnictwa.

Aby przejść do kolejnych elementów wniosku rejestracyjnego należy wybrać opcję [Zapisz i przejdź dalej](#) na dole formularza nowego wniosku rejestracyjnego. System umożliwi przejście dalej w sytuacji, gdy uzupełnione zostaną wszystkich wymagane pola oznaczone gwiazdką (*). Aby przejść dalej użytkownik musi również potwierdzić, że zapoznał się z klauzulą informacyjną o przetwarzaniu danych osobowych poprzez zaznaczenie pola wyboru „Zapoznałem się z klauzulą informacyjną o przetwarzaniu danych osobowych”.

2. Formularz miejsc prowadzenia działalności

Po wypełnieniu i zapisaniu pierwszego kroku formularza system wyświetli listę „miejsc prowadzenia działalności”, która zawiera następujące informacje [RYSUNEK 15]:

- Nazwę miejsca prowadzenia działalności,
- Adres miejsca prowadzenia działalności.

MIEJSCA PROWADZENIA DZIAŁALNOŚCI + Nowe miejsce prowadzenia działalności

Lp.	Nazwa miejsca prowadzenia działalności	Adres miejsca prowadzenia działalności	
1	Test siedziba	Kraj: Polska, Województwo: MAZOWIECKIE, Powiat: Warszawa, Gmina: Warszawa-Targówek, Miejscowość: Warszawa, Ulica: (lokalizacja bez nadanej nazwy ulicy) 1/1, Kod pocztowy: 11-111	<div style="border: 1px solid #ccc; padding: 5px; background-color: #f0f0f0;"> Opcje ▼ <ul style="list-style-type: none"> 🔍 Podgląd ✍️ Decyzje 📄 Tabele </div>

Cofnij
Przejdź dalej

Rysunek 15 Lista miejsc prowadzenia działalności

Siedziba podmiotu określona na pierwszym kroku formularza automatycznie zostaje przypisana do listy miejsc prowadzenia działalności na pierwszej pozycji. Podmiot może zarejestrować wiele miejsc prowadzenia działalności.

Aby dodać nowe miejsce prowadzenia działalności należy z poziomu listy miejsc prowadzenia działalności wybrać opcję

+ Nowe miejsce prowadzenia działalności

Następnie system wyświetli formularz dodania nowego miejsca prowadzenia działalności, który zawiera następujące sekcje [RYSUNEK 16]:

- Nazwę miejsca prowadzenia działalności,
- Adres miejsca zamieszkania lub siedziby (w formacie TERYT województwo, powiat, gmina, miejscowość, ulica),
- Informację o wdrożonym systemie jakości, systemie zarządzania środowiskowego albo o ich braku.

DODAJ MIEJSCA PROWADZENIA DZIAŁALNOŚCI

Nazwa miejsca prowadzenia działalności *

ADRES MIEJSCA

Adres *

Kod pocztowy * Numer budynku * Numer lokalu

 Brak numeru budynku

INFORMACJE O WDROŻONYM SYSTEMIE JAKOŚCI, SYSTEMIE ZARZĄDZANIA ŚRODOWISKOWEGO ALBO O ICH BRAKU

Wdrożony system jakości *	<input type="radio"/> Tak <input type="radio"/> Nie
Wdrożony system zarządzania środowiskowego *	<input type="radio"/> Tak <input type="radio"/> Nie

Anuluj lub Wyczyść

Zapisz

Rysunek 16 Formularz dodania nowego miejsca prowadzenia działalności

2.1. Nazwa miejsca prowadzenia działalności

Sekcja nazwa miejsca prowadzenia działalności [RYSUNEK 17].

DODAJ MIEJSCE PROWADZENIA DZIAŁALNOŚCI

Nazwa miejsca prowadzenia działalności *

Rysunek 17 Nazwa miejsca prowadzenia działalności

2.2. Adres miejsca prowadzenia działalności

Sekcja adres miejsca prowadzenia działalności zawiera [RYSUNEK 18]:

- Adres (w formacie TERYT województwo, powiat, gmina, miejscowość, ulica),
- Kod pocztowy,
- Numer budynku,
- Numer lokalu (opcjonalnie),
- pole braku numeru budynku (jeśli dotyczy).

ADRES MIEJSCA

Adres *

Kod pocztowy * Numer budynku * Numer lokalu

Brak numeru budynku

Rysunek 18 Adres zamieszkania lub siedziby

2.3. Informacje o wdrożonym systemie jakości, systemie zarządzania środowiskowego albo o ich braku

Sekcja informacje o wdrożonym systemie jakości, systemie zarządzania środowiskowego albo o ich braku zawiera pola wyboru w zakresie **[RYSUNEK 19]**:

- Wdrożonego systemu jakości,
- Wdrożonego systemu zarządzania środowiskowego.

Podmiot może wprowadzić informacje o posiadanym systemie jakości i/lub systemie zarządzania środowiskowego dla wszystkich miejsc prowadzenia działalności (w tym przypadku wprowadza informacje na pierwszym kroku formularza). Jeśli podmiot chce wprowadzić dane dla konkretnego miejsca prowadzenia działalności to należy wprowadzić takie informacje w kontekście wybranego miejsca prowadzenia działalności.

INFORMACJE O WDROŻONYM SYSTEMIE JAKOŚCI, SYSTEMIE ZARZĄDZANIA ŚRODOWISKOWEGO ALBO O ICH BRAKU				
		Data uzyskania certyfikatu *	Podmiot wydający certyfikat *	Termin ważności certyfikatu *
Wdrożony system jakości *	<input type="radio"/> Tak <input checked="" type="radio"/> Nie			
Wdrożony system zarządzania środowiskowego *	<input checked="" type="radio"/> Tak <input type="radio"/> Nie	<input type="text"/>	<input type="text"/>	<input type="text"/>

Rysunek 19 Informacje o systemie jakości i systemie zarządzania środowiskowego

Jeżeli działalność podmiotu wypełniającego wniosek rejestracyjny posiada wdrożony system jakości i/lub system zarządzania środowiskowego należy zaznaczyć pole „tak” i uzupełnić następujące informacje:

- Datę uzyskania certyfikatu,
- Nazwę podmiotu wydającego certyfikat,
- Termin ważności certyfikatu.

Jeżeli działalność podmiotu wypełniającego wniosek rejestracyjny nie posiada wdrożonego systemu jakości i/lub systemu zarządzania środowiskowego należy zaznaczyć pole „nie”.

Aby zatwierdzić nowe miejsce prowadzenia działalności należy wypełnić wszystkie pola oznaczone gwiazdką (*) i wybrać opcję **Zapisz**.

3. Dodanie decyzji dla miejsca prowadzenia działalności

Na wniosku rejestracyjnym w kontekście miejsca prowadzenia działalności należy uzupełnić informacje o posiadanych decyzjach związanych z gospodarką odpadami. Informacje o decyzjach należy uzupełnić osobno w kontekście wybranego miejsca prowadzenia działalności.

Aby wprowadzić informację o decyzjach na liście miejsc prowadzenia działalności w kontekście wybranego miejsca prowadzenia działalności należy wybrać

 Decyzje

opcję . Następnie system wyświetli listę wszystkich decyzji dodanych w kontekście miejsca prowadzenia działalności. Lista decyzji zawiera następujące informacje **[RYSUNEK 20]**:

- Rodzaj prowadzonej działalności objętej decyzją z podziałem na:
 - przetwarzanie odpadów,
 - wytwarzanie odpadów,
 - zbieranie odpadów.
- Datę wydania decyzji,
- Rodzaj decyzji,
- Znak decyzji.

DECYZJE DLA MIEJSCA KORZYSTANIA ZE ŚRODOWISKA + Dodaj decyzję

Nazwa miejsca prowadzenia działalności: Test

Adres miejsca prowadzenia działalności: Kraj: Polska, Województwo: MAZOWIECKIE, Powiat: Warszawa, Gmina: Warszawa-Targówek, Miejscowość: Warszawa, Ulica: (lokalizacja bez nadanej nazwy ulicy) 1/1, Kod pocztowy: 11-111

Lp.	Rodzaj prowadzonej działalności objętej decyzją			Data wydania decyzji	Rodzaj decyzji	Znak decyzji	
	przetwarzanie odpadów	wytwarzanie odpadów	zbieranie odpadów				
1	<input type="checkbox"/>	<input checked="" type="checkbox"/>	<input checked="" type="checkbox"/>	01-01-2024	zezwolenie na zbieranie odpadów	dezycja_01	Opcje ▾

Rysunek 20 Lista decyzji dla miejsca prowadzenia działalności

Aby dodać decyzję należy z poziomu listy decyzji dla danego miejsca prowadzenia działalności wybrać opcję + Dodaj decyzję. Następnie system wyświetli formularz dodania decyzji, który zawiera następujące sekcje **[RYSUNEK 21]**:

- Informacje o wydaniu decyzji,
- Zakres decyzji,
- Termin obowiązywania.

DODAJ DECYZJĘ

INFORMACJE O WYDANIU DECYZJI

Organ, który wydał decyzję *

Data wydania decyzji *

Znak Decyzji *

ZAKRES DECYZJI

Rodzaj prowadzonej działalności objętej decyzją*

- przetwarzanie odpadów
- wytwarzanie odpadów
- zbieranie odpadów

Rodzaj decyzji *

- zezwolenie na zbieranie odpadów
- zezwolenie na przetwarzanie odpadów
- pozwolenie na wytwarzanie odpadów
- pozwolenie zintegrowane
- decyzja zatwierdzająca program gospodarowania odpadami
- zezwolenie na prowadzenie obiektu unieszkodliwiania odpadów wydobywczych
- koncesja na podziemne składowanie odpadów
- wpis do rejestru działalności regulowanej w zakresie odbierania odpadów komunalnych od właścicieli nieruchomości

TERMIN OBOWIĄZYWANIA

Termin obowiązywania decyzji *

Bezterminowo

Anuluj lub Wyczyść

Zapisz

Rysunek 21 Formularz dodania decyzji

3.1. Informacje o wydaniu decyzji

Sekcja informacje o wydaniu decyzji zawiera **[RYSUNEK 22]**:

- Nazwę organu, który wydał decyzję,
- Datę wydania decyzji,
- Znak decyzji.

INFORMACJE O WYDANIU DECYZJI

Organ, który wydał decyzję *

Data wydania decyzji * Znak Decyzji *

Rysunek 22 Informacje o wydaniu decyzji

3.2. Zakres decyzji

Sekcja zakres decyzji zawiera pola wyboru w zakresie **[RYSUNEK 23]**:

- Rodzaju prowadzonej działalności objętej decyzją:
 - przetwarzanie odpadów,
 - wytwarzanie odpadów,
 - zbieranie odpadów.
- Rodzaju decyzji:
 - zezwolenie na zbieranie odpadów,

- zezwolenie na przetwarzanie odpadów,
- zezwolenie na wytwarzanie odpadów,
- pozwolenie zintegrowane,
- decyzja zatwierdzająca program gospodarowania odpadami,
- zezwolenie na prowadzenie obiektu unieszkodliwiania odpadów wydobywczych,
- koncesja na podziemne składowanie odpadów,
- wpis do rejestru działalności regulowanej w zakresie odbierania odpadów komunalnych od właścicieli nieruchomości.

ZAKRES DECYZJI

Rodzaj prowadzonej działalności objętej decyzją*	Rodzaj decyzji *
<input type="checkbox"/> przetwarzanie odpadów	<input type="checkbox"/> zezwolenie na zbieranie odpadów
<input type="checkbox"/> wytwarzanie odpadów	<input type="checkbox"/> zezwolenie na przetwarzanie odpadów
<input type="checkbox"/> zbieranie odpadów	<input type="checkbox"/> pozwolenie na wytwarzanie odpadów
	<input type="checkbox"/> pozwolenie zintegrowane
	<input type="checkbox"/> decyzja zatwierdzająca program gospodarowania odpadami
	<input type="checkbox"/> zezwolenie na prowadzenie obiektu unieszkodliwiania odpadów wydobywczych
	<input type="checkbox"/> koncesja na podziemne składowanie odpadów
	<input type="checkbox"/> wpis do rejestru działalności regulowanej w zakresie odbierania odpadów komunalnych od właścicieli nieruchomości

Rysunek 23 Zakres decyzji

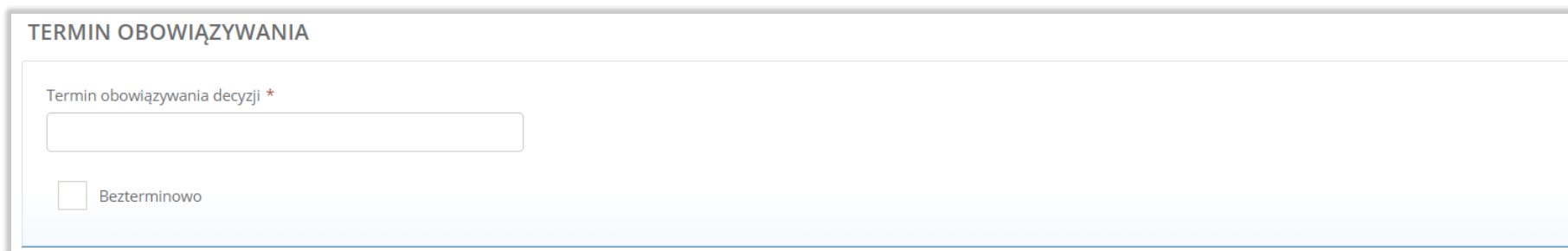
Aby wybrać rodzaj prowadzonej działalności objętej decyzją należy zaznaczyć co najmniej jedno pole wyboru: przetwarzanie, wytwarzanie i/lub zbieranie odpadów.

Rodzaj decyzji należy zaznaczyć zgodnie z decyzją otrzymaną od organu wydającego takie zezwolenie/pozwolenie.

3.3. Termin obowiązywania

Sekcja termin obowiązywania zawiera [RYSUNEK 24]:

- datę terminu obowiązywania decyzji,
- lub pole wyboru o bezterminowości.



TERMIN OBOWIĄZYWANIA

Termin obowiązywania decyzji *

 Bezterminowo


Rysunek 24 Termin obowiązywania decyzji

Jeżeli decyzja organu wydającego zezwolenie została określona w czasie, należy wprowadzić datę obowiązywania takiego zezwolenia. Natomiast, jeśli decyzja została wydana bezterminowo, należy zaznaczyć pole wyboru „bezterminowo”.

Aby zatwierdzić dodaną decyzję należy wybrać opcję [Zapisz](#). Następnie system przekieruje użytkownika do listy decyzji środowiskowych dla miejsc prowadzenia działalności.

4. Formularz tabel

We wniosku rejestracyjnym w kontekście każdego miejsca prowadzenia działalności należy określić rodzaj działalności wykonywanej w danym miejscu.

Aby to wykonać należy na liście miejsc prowadzenia działalności w kontekście wybranego miejsca prowadzenia działalności wybrać opcję  . Następnie system wyświetli listę działalności możliwych do uzupełnienia przez użytkownika oraz listę dokumentów do załączenia. Dla każdego z miejsc prowadzenia działalności należy odrębnie określić rodzaj prowadzonej w danym miejscu działalności i wypełnić właściwe tabele.

Tabele do wniosku rejestracyjnego podzielone są ze względu na rodzaj prowadzonej działalności na:

Dział II Działalność wynikająca z ustawy z dnia 11 maja 2001r. o obowiązkach przedsiębiorców z zakresie gospodarowania niektórymi odpadami oraz o opłacie produktowej **[RYSUNEK 25]**:

- Tabela 1. Przedsiębiorca wprowadzający do obrotu produkty,
- Tabela 2. Prowadzący recykling odpadów powstałych z produktów,
- Tabela 3. Prowadzący odzysk odpadów powstałych z produktów,
- Tabela 4. Dokonujący eksportu oraz wewnątrzwspólnotowej dostawy odpadów powstałych z produktów, o których mowa w załączniku 4a do ustawy z dnia 11 maja 2001 R. o obowiązkach przedsiębiorców w zakresie gospodarowania niektórymi odpadami oraz opłacie produktowej, w celu poddania ich odzyskowi lub recyklingowi,
- Tabela 5. Organizacja odzysku.
- Tabela 6. Informacja o rodzaju prowadzonej działalności w zakresie wprowadzania do obrotu produktów jednorazowego użytku z tworzyw sztucznych i narzędzi połowowych zawierających tworzywa sztuczne,
- Tabela 7. Autoryzowany przedstawiciel, o którym mowa w art. 8a ust. 1 ustawy z dnia 11 maja 2001 r. o obowiązkach przedsiębiorców w zakresie gospodarowania niektórymi odpadami oraz o opłacie produktowej,
- Tabela 8. Przedsiębiorca prowadzący jednostkę handlu detalicznego, jednostkę handlu hurtowego lub jednostkę gastronomiczną, w której są oferowane produkty jednorazowego użytku z tworzyw sztucznych będące opakowaniami lub napoje lub żywność pakowane przez tego przedsiębiorcę w te produkty lub przedsiębiorca pakujący i oferujący napoje lub żywność w takich opakowaniach za pomocą urządzenia vendingowego,
- Tabela 9. Przedsiębiorca prowadzący portowe urządzenia do odbioru odpadów lub inne równoważne systemy zbierania.

Dział II

Działalność wynikająca z ustawy z dnia 11 maja 2001 r. o obowiązkach przedsiębiorców w zakresie gospodarowania niektórymi odpadami oraz o opłacie produktowej

Tabela 1. Przedsiębiorca wprowadzający do obrotu produkty ?

Opcje ▾

Tabela 2. Prowadzący recykling odpadów powstałych z produktów ?

Opcje ▾

Tabela 3. Prowadzący odzysk odpadów powstałych z produktów ?

Opcje ▾

Tabela 4. Dokonujący eksportu oraz wewnątrzwspólnotowej dostawy odpadów powstałych z produktów, o których mowa w załączniku 4a do ustawy z dnia 11 maja 2001 R. o obowiązkach przedsiębiorców w zakresie gospodarowania niektórymi odpadami oraz opłacie produktowej, w celu poddania ich odzyskowi lub recyklingowi

Opcje ▾

Tabela 5. Organizacja odzysku

Opcje ▾

Tabela 6. Informacja o rodzaju prowadzonej działalności w zakresie wprowadzania do obrotu produktów jednorazowego użytku z tworzyw sztucznych i narzędzi połowowych zawierających tworzywa sztuczne ?

Opcje ▾

Tabela 7. Autoryzowany przedstawiciel, o którym mowa w art. 8a ust. 1 ustawy z dnia 11 maja 2001 r. o obowiązkach przedsiębiorców w zakresie gospodarowania niektórymi odpadami oraz o opłacie produktowej

Opcje ▾

Tabela 8. Przedsiębiorca prowadzący jednostkę handlu detalicznego, jednostkę handlu hurtowego lub jednostkę gastronomiczną, w której są oferowane produkty jednorazowego użytku z tworzyw sztucznych będące opakowaniami lub napoje lub żywność pakowane przez tego przedsiębiorcę w te produkty lub przedsiębiorca pakujący i oferujący napoje lub żywność w takich opakowaniach za pomocą urządzenia vendingowego

Opcje ▾

Tabela 9. Przedsiębiorca prowadzący portowe urządzenia do odbioru odpadów lub inne równoważne systemy zbierania

Opcje ▾

Rysunek 25 Wykaz tabel - Dział II

Dział III Działalność wynikająca z ustawy z dnia 20 stycznia 2005r. o recyklingu pojazdów wycofanych z eksploatacji [RYSUNEK 26]:

- Tabela 1. Wprowadzający pojazdy,
- Tabela 2. Prowadzący punkt zbierania pojazdów,
- Tabela 3. Prowadzący stację demontażu,
- Tabela 4. Prowadzący strzępiarkę.

Dział III	
Działalność wynikająca z ustawy z dnia 20 stycznia 2005 r. o recyklingu pojazdów wycofanych z eksploatacji	
Tabela 1. Wprowadzający pojazdy ?	Opcje ▾
Tabela 2. Prowadzący punkt zbierania pojazdów	Opcje ▾
Tabela 3. Prowadzący stację demontażu	Opcje ▾
Tabela 4. Prowadzący strzępiarkę	Opcje ▾

Rysunek 26 Wykaz tabel - Dział III

Dział IV Działalność wynikająca z ustawy z dnia 11 września 2015r. o zużyтым sprzęcie elektrycznym i elektronicznym [RYSUNEK 27]:

- Tabela 1. Wprowadzający sprzęt lub autoryzowany przedstawiciel,
- Tabela 2. Zbierający zużyty sprzęt,
- Tabela 3. Prowadzący zakład przetwarzania,
- Tabela 4. Prowadzący działalność w zakresie recyklingu,
- Tabela 5. Prowadzący działalność z zakresu innych niż recykling procesów odzysku,
- Tabela 6. Organizacja odzysku sprzętu elektrycznego i elektronicznego.

Dział IV

Działalność wynikająca z ustawy z dnia 11 września 2015 r. o zużytym sprzęcie elektrycznym i elektronicznym

Tabela 1. Wprowadzający sprzęt lub autoryzowany przedstawiciel ?

Opcje ▾

Tabela 2. Zbierający zużyty sprzęt

Opcje ▾

Tabela 3. Prowadzący zakład przetwarzania

Opcje ▾

Tabela 4. Prowadzący działalność w zakresie recyklingu ?

Opcje ▾

Tabela 5. Prowadzący działalność w zakresie innych niż recykling procesów odzysku ?

Opcje ▾

Tabela 6. Organizacja odzysku sprzętu elektrycznego i elektronicznego

Opcje ▾

Rysunek 27 Wykaz tabel - Dział IV

Dział V Działalność wynikająca z ustawy z dnia 24 kwietnia 2009r. o bateriach i akumulatorach **[RYSUNEK 28]:**

- Tabela 1. Wprowadzający baterie i akumulatory,
- Tabela 2. Prowadzący zakład przetwarzania zużytych baterii lub zużytych akumulatorów,
- Tabela 3. Podmiot pośredniczący.

Dział V

Działalność wynikająca z ustawy z dnia 24 kwietnia 2009 r. o bateriach i akumulatorach

Tabela 1. Wprowadzający baterie lub akumulatory ?

Opcje ▾

Tabela 2. Prowadzący zakład przetwarzania zużytych baterii lub zużytych akumulatorów

Opcje ▾

Tabela 3. Podmiot pośredniczący

Opcje ▾

Rysunek 28 Wykaz tabel - Dział V

Dział VI Działalność w zakresie ustawy z dnia 13 czerwca 2013r. o gospodarce opakowaniami i odpadami opakowaniowymi [RYSUNEK 29]:

- Tabela 1. Organizacja odzysku opakowań,
- Tabela 2. Przedsiębiorca eksportujący odpady opakowaniowe oraz przedsiębiorca dokonujący wewnątrzwspólnotowej dostawy odpadów opakowaniowych,
- Tabela 3. Przedsiębiorca prowadzący recykling odpadów opakowaniowych,
- Tabela 4. Wprowadzający produkty w opakowaniach,
- Tabela 5. Wprowadzający opakowania oraz eksportujący produkty w opakowaniach i dokonujący wewnątrzwspólnotowej dostawy produktów w opakowaniach,
- Tabela 6. Organizacja samorządu gospodarczego,
- Tabela 7. Prowadzący jednostkę handlu detalicznego lub hurtowego, w której są oferowane torby na zakupy z tworzywa sztucznego, objęte opłatą recyklingową.
- Tabela 8. Podmiot reprezentujący.

Dział VI

Działalność w zakresie ustawy z dnia 13 czerwca 2013 r. o gospodarce opakowaniami i odpadami opakowaniowymi

Tabela 1. Organizacja odzysku opakowań

Opcje ▾

Tabela 2. Przedsiębiorca eksportujący odpady opakowaniowe oraz przedsiębiorca dokonujący wewnątrzwspólnotowej dostawy odpadów opakowaniowych

Opcje ▾

Tabela 3. Przedsiębiorca prowadzący recykling odpadów opakowaniowych ?

Opcje ▾

Tabela 4. Wprowadzający produkty w opakowaniach ?

Opcje ▾

Tabela 5. Wprowadzający opakowania oraz eksportujący produkty w opakowaniach i dokonujący wewnątrzwspólnotowej dostawy produktów w opakowaniach ?

Opcje ▾

Tabela 6. Organizacja samorządu gospodarczego

Opcje ▾

Tabela 7. Prowadzący jednostkę handlu detalicznego lub hurtowego, w której są oferowane torby na zakupy z tworzywa sztucznego, objęte opłatą recyklingową

Opcje ▾

Tabela 8. Podmiot reprezentujący

Opcje ▾

Rysunek 29 Wykaz tabel - Dział VI

Dział VII Transportujący odpady [RYSUNEK 30]:

- Tabela 1. Transportujący odpady.

Dział VII	
Transportujący odpady	
Tabela 1. Transportujący odpady	Opcje ▾

Rysunek 30 Wykaz tabel - Dział VII

Dział VIII Sprzedawca odpadów [RYSUNEK 31]:

- Tabela 1. Sprzedawca odpadów.

Dział VIII	
Sprzedawca odpadów	
Tabela 1. Sprzedawca odpadów	Opcje ▾

Rysunek 31 Wykaz tabel - Dział VIII

Dział IX Pośrednik w obrocie odpadami [RYSUNEK 32]:

- Tabela 1. Pośrednik w obrocie odpadami.

Dział IX	
Pośrednik w obrocie odpadami	
Tabela 1. Pośrednik w obrocie odpadami	Opcje ▾

Rysunek 32 Wykaz tabel - Dział IX

Dział X Posiadacz odpadów zwolniony z obowiązku uzyskania zezwolenia na przetwarzanie odpadów [RYSUNEK 33]:

- Tabela 1. Posiadacz odpadów zwolniony z obowiązku uzyskania zezwolenia na przetwarzanie odpadów.

Dział X	
Posiadacz odpadów zwolniony z obowiązku uzyskania zezwolenia na przetwarzanie odpadów	
Tabela 1. Posiadacz odpadów zwolniony z obowiązku uzyskania zezwolenia na przetwarzanie odpadów	

Rysunek 33 Wykaz tabel - Dział X

Dział XI Podmioty wpisywane do rejestru z urzędu lub dokonujące aktualizacji wpisu, o których mowa w art.51 ust.1 ustawy z dnia 14 grudnia 2012 r. o odpadach **[RYSUNEK 34]:**

- Tabela 1. Podmioty wpisywane do rejestru z urzędu lub dokonujące aktualizacji wpisu, o których mowa w art. 51 ust. 1 ustawy z dnia 14 grudnia 2012 r. o odpadach

Dział XI

Podmioty wpisywane do rejestru z urzędu lub dokonujące aktualizacji wpisu, o których mowa w art. 51 ust. 1 ustawy z dnia 14 grudnia 2012 r. o odpadach

Tabela 1. Podmioty wpisywane do rejestru z urzędu lub dokonujące aktualizacji wpisu, o których mowa w art. 51 ust. 1 ustawy z dnia 14 grudnia 2012 r. o odpadach Opcje ▾

Rysunek 34 Wykaz tabel - Dział XI

Dział XII Wytwórca odpadów zobowiązany do prowadzenia ewidencji odpadów niepodlegających obowiązkowi uzyskania pozwolenia na wytwarzanie odpadów albo pozwolenia zintegrowanego **[RYSUNEK 35]:**

- Tabela 1. Wytwórca odpadów zobowiązany do prowadzenia ewidencji odpadów niepodlegających obowiązkowi uzyskania pozwolenia na wytwarzanie odpadów albo pozwolenia zintegrowanego.

Dział XII

Wytwórca odpadów zobowiązany do prowadzenia ewidencji odpadów niepodlegających obowiązkowi uzyskania pozwolenia na wytwarzanie odpadów albo pozwolenia zintegrowanego

Tabela 1. Wytwórca odpadów zobowiązany do prowadzenia ewidencji odpadów niepodlegających obowiązkowi uzyskania pozwolenia na wytwarzanie odpadów albo pozwolenia zintegrowanego Opcje ▾

Rysunek 35 Wykaz tabel - Dział XII

Dział XIII Prowadzący recykling statków [RYSUNEK 36]:

Dział XIII	
Prowadzący recykling statków	
Tabela 1. Prowadzący recykling statków	Opcje ▾

Rysunek 36 Wykaz tabel - Dział XIII

Dział XIV Punkt selektywnego zbierania odpadów komunalnych prowadzony samodzielnie przez gminę lub wspólnie z inną gminą lub gminami [Rysunek 37]:

- Tabela 1. Punkt selektywnego zbierania odpadów komunalnych prowadzony samodzielnie przez gminę lub wspólnie z inną gminą lub gminami.

Dział XIV	
Punkt selektywnego zbierania odpadów komunalnych prowadzony samodzielnie przez gminę lub wspólnie z inną gminą lub gminami	
Tabela 1. Punkt selektywnego zbierania odpadów komunalnych prowadzony samodzielnie przez gminę lub wspólnie z inną gminą lub gminami	Opcje ▾

Rysunek 37 Wykaz tabel - Dział XIV

Dział XV Działalność objęta obowiązkiem uzyskania wpisu do rejestru działalności regulowanej w zakresie odbierania odpadów komunalnych od właścicieli nieruchomości [RYSUNEK 38]:

- Tabela 1. Działalność objęta obowiązkiem uzyskania wpisu do rejestru działalności regulowanej w zakresie odbierania odpadów komunalnych od właścicieli nieruchomości.

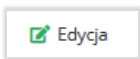
Dział XV

Działalność objęta obowiązkiem uzyskania wpisu do rejestru działalności regulowanej w zakresie odbierania odpadów komunalnych od właścicieli nieruchomości

Tabela 1. Działalność objęta obowiązkiem uzyskania wpisu do rejestru działalności regulowanej w zakresie odbierania odpadów komunalnych od właścicieli nieruchomości Opcje ▾

Rysunek 38 Wykaz tabel - Dział XV

Tabele wypełnione przez podmiot zostały oznaczone **tabela zawiera dane** [RYSUNEK 39]. Aby edytować uzupełnioną tabelę należy wybrać opcję



lub jeśli usunąć wybrać opcję



Dział II

Działalność wynikająca z ustawy z dnia 11 maja 2001 r. o obowiązkach przedsiębiorców w zakresie gospodarowania niektórymi odpadami oraz o opłacie produktowej

Tabela 1. Przedsiębiorca wprowadzający do obrotu produkty ?

tabela zawiera dane

Opcje ▾

Tabela 2. Prowadzący recykling odpadów powstałych z produktów ?

Edycja

Usuń

Tabela 3. Prowadzący odzysk odpadów powstałych z produktów ?

Opcje ▾

Tabela 4. Dokonujący eksportu oraz wewnątrzwspólnotowej dostawy odpadów powstałych z produktów, o których mowa w załączniku 4a do ustawy z dnia 11 maja 2001 R. o obowiązkach przedsiębiorców w zakresie gospodarowania niektórymi odpadami oraz opłacie produktowej, w celu poddania ich odzyskowi lub recyklingowi

Opcje ▾

Tabela 5. Organizacja odzysku

Opcje ▾

Tabela 6. Informacja o rodzaju prowadzonej działalności w zakresie wprowadzania do obrotu produktów jednorazowego użytku z tworzyw sztucznych i narzędzi połowowych zawierających tworzywa sztuczne ?

Opcje ▾

Tabela 7. Autoryzowany przedstawiciel, o którym mowa w art. 8a ust. 1 ustawy z dnia 11 maja 2001 r. o obowiązkach przedsiębiorców w zakresie gospodarowania niektórymi odpadami oraz o opłacie produktowej

Opcje ▾

Tabela 8. Przedsiębiorca prowadzący jednostkę handlu detalicznego, jednostkę handlu hurtowego lub jednostkę gastronomiczną, w której są oferowane produkty jednorazowego użytku z tworzyw sztucznych będące opakowaniami lub napoje lub żywność pakowane przez tego przedsiębiorcę w te produkty lub przedsiębiorca pakujący i oferujący napoje lub żywność w takich opakowaniach za pomocą urządzenia vendingowego

Opcje ▾

Tabela 9. Przedsiębiorca prowadzący portowe urządzenia do odbioru odpadów lub inne równoważne systemy zbierania

Opcje ▾

Rysunek 39 Oznaczenie wypełnionych tabel oraz opcje dla tabeli

4.1. Dodanie dokumentów



Pod tabelami do wniosku rejestracyjnego znajduje się lista z dokumentami, które należy dołączyć podczas rejestracji, w przypadku posiadania ich przez podmiot składający wniosek. Wyszczególniono następujące rodzaje dokumentów **[RYSUNEK 40]**:

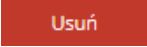
- Kopia umowy z organizacją odzysku sprzętu elektrycznego i elektronicznego, o ile została zawarta,
- Dokument potwierdzający wniesienie zabezpieczenia finansowego,
- Kopia umowy – dotyczy autoryzowanego przedstawiciela,
- Zaświadczenie wydane przez bank prowadzący rachunek lub lokatę terminową,
- Informacja potwierdzająca dobrowolny udział w systemie ekzarządzania (EMAS),
- Umowę z przedsiębiorcami prowadzącymi stację demontażu,
- Inny dokument.

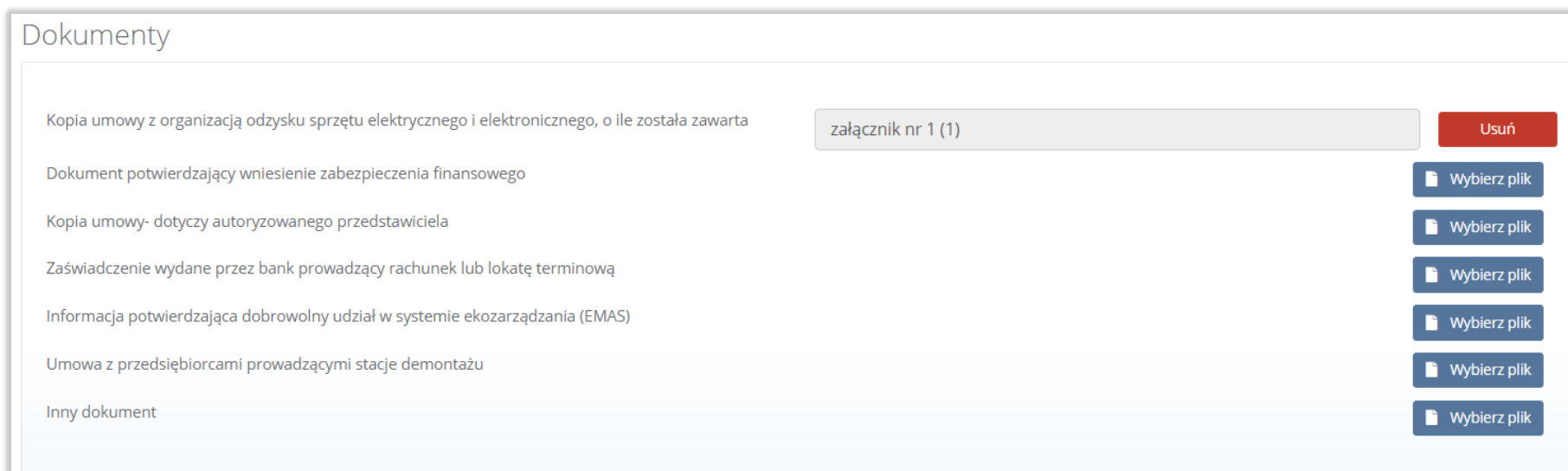
Dokumenty

Kopia umowy z organizacją odzysku sprzętu elektrycznego i elektronicznego, o ile została zawarta	Wybierz plik	Wyślij plik
Dokument potwierdzający wniesienie zabezpieczenia finansowego	Wybierz plik	
Kopia umowy- dotyczy autoryzowanego przedstawiciela	Wybierz plik	
Zaświadczenie wydane przez bank prowadzący rachunek lub lokatę terminową	Wybierz plik	
Informacja potwierdzająca dobrowolny udział w systemie ekzarządzania (EMAS)	Wybierz plik	
Umowa z przedsiębiorcami prowadzącymi stację demontażu	Wybierz plik	
Inny dokument	Wybierz plik	

Rysunek 40 Wykaz dokumentów do załączenia

Aby dodać jeden z powyższych dokumentów należy wybrać opcję  dla danego rodzaju dokumentu, a następnie wybrać z dysku plik w formacie PDF. Po wybraniu dokumentu należy wysłać załączony plik wybierając opcję .

Usunięcie załączonego dokumentu jest możliwe poprzez wybór opcji  [RYSUNEK 41].

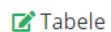


The screenshot shows a web interface titled "Dokumenty". It contains a list of document types on the left and a list of actions on the right. The first document is "Kopia umowy z organizacją odzysku sprzętu elektrycznego i elektronicznego, o ile została zawarta", which has a "załącznik nr 1 (1)" label and a red "Usuń" button. The other document types are "Dokument potwierdzający wniesienie zabezpieczenia finansowego", "Kopia umowy- dotyczy autoryzowanego przedstawiciela", "Zaświadczenie wydane przez bank prowadzący rachunek lub lokatę terminową", "Informacja potwierdzająca dobrowolny udział w systemie ekzarządzania (EMAS)", "Umowa z przedsiębiorcami prowadzącymi stacje demontażu", and "Inny dokument". Each of these latter document types has a blue "Wybierz plik" button next to it.

Rysunek 41 Opcja usunięcia załączonego pliku

5. Dodanie tabeli

Aby określić rodzaj prowadzonej działalności dla danego miejsca prowadzenia działalności należy z poziomu listy miejsc prowadzenia działalności wybrać opcję

 Tabele

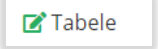
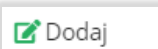
[RYSUNEK 42].

MIEJSCA PROWADZENIA DZIAŁALNOŚCI + Nowe miejsce prowadzenia działalności

Lp.	Nazwa miejsca prowadzenia działalności	Adres miejsca prowadzenia działalności	
1	Test siedziba	Kraj: Polska, Województwo: MAZOWIECKIE, Powiat: Warszawa, Gmina: Warszawa-Targówek, Miejscowość: Warszawa, Ulica: (lokalizacja bez nadanej nazwy ulicy) 1/1, Kod pocztowy: 1-111	Opcje ▾
2	Test1	Województwo: MAZOWIECKIE Powiat: Warszawa Gmina: Warszawa-Białoleka Miejscowość: Warszawa park Park Ireny Jarockiej	Opcje ▾
3	Test2	Województwo: MAZOWIECKIE Powiat: Warszawa Gmina: Warszawa-Targówek Miejscowość: Warszawa (lokalizacja bez nadanej nazwy ulicy)	<div style="border: 1px solid #ccc; padding: 5px; background-color: white;"> <ul style="list-style-type: none"> <input checked="" type="checkbox"/> Edycja <input checked="" type="checkbox"/> Decyzje <input checked="" type="checkbox"/> Tabele <input type="checkbox"/> Usuń </div>

Cofnij
Przejdź dalej

Rysunek 42 Lista miejsc prowadzenia działalności

Wybierając opcję  Tabele zostaje wyświetlona lista działalności w podziale na konkretne działy i tabele. Aby wprowadzić informację dla danej tabeli działy należy wybrać opcję  Dodaj [RYSUNEK 43]. Następnie system wyświetli formularz dla wybranej tabeli.

Dział II

Działalność wynikająca z ustawy z dnia 11 maja 2001 r. o obowiązkach przedsiębiorców w zakresie gospodarowania niektórymi odpadami oraz o opłacie produktowej

Tabela 1. Przedsiębiorca wprowadzający do obrotu produkty ?

Opcje ▾

Tabela 2. Prowadzący recykling odpadów powstałych z produktów ?

 Dodaj

Tabela 3. Prowadzący odzysk odpadów powstałych z produktów ?

Opcje ▾

Tabela 4. Dokonujący eksportu oraz wewnątrzwspólnotowej dostawy odpadów powstałych z produktów, o których mowa w załączniku 4a do ustawy z dnia 11 maja 2001 R. o obowiązkach przedsiębiorców w zakresie gospodarowania niektórymi odpadami oraz opłacie produktowej, w celu poddania ich odzyskowi lub recyklingowi

Opcje ▾

Tabela 5. Organizacja odzysku

Opcje ▾

Tabela 6. Informacja o rodzaju prowadzonej działalności w zakresie wprowadzania do obrotu produktów jednorazowego użytku z tworzyw sztucznych i narzędzi połowowych zawierających tworzywa sztuczne ?

Opcje ▾

Tabela 7. Autoryzowany przedstawiciel, o którym mowa w art. 8a ust. 1 ustawy z dnia 11 maja 2001 r. o obowiązkach przedsiębiorców w zakresie gospodarowania niektórymi odpadami oraz o opłacie produktowej

Opcje ▾

Tabela 8. Przedsiębiorca prowadzący jednostkę handlu detalicznego, jednostkę handlu hurtowego lub jednostkę gastronomiczną, w której są oferowane produkty jednorazowego użytku z tworzyw sztucznych będące opakowaniami lub napoje lub żywność pakowane przez tego przedsiębiorcę w te produkty lub przedsiębiorca pakujący i oferujący napoje lub żywność w takich opakowaniach za pomocą urządzenia vendingowego

Opcje ▾

Tabela 9. Przedsiębiorca prowadzący portowe urządzenia do odbioru odpadów lub inne równoważne systemy zbierania


Opcje ▾

Rysunek 43 Opcje dodania informacji do tabeli

Nad formularzem do każdej z tabel wyświetlane są informacje o nazwie i adresie miejsca prowadzenia działalności **[RYSUNEK 44]**. Dane te są nieedytowalne.

Nazwa miejsca prowadzenia działalności:	Jan Nowak
Adres miejsca prowadzenia działalności:	Województwo: MAZOWIECKIE Powiat: miński Gmina: Mińsk Mazowiecki Miejscowość: Wólka Mińska (lokalizacja bez nadanej nazwy ulicy)

Rysunek 44 Informacje o miejscu prowadzenia działalności w kontekście tabeli

Edycja tych danych jest możliwa z poziomu listy miejsc prowadzenia działalności poprzez opcję  w przypadku miejsc prowadzenia działalności niebędących siedzibą. Edycja danych siedziby jest możliwa poprzez edycję danych wprowadzonych na pierwszym kroku wypełniania wniosku.

5.1. Dział II Działalność wynikająca z ustawy z dnia 11 maja 2001r. o obowiązkach przedsiębiorców z zakresie gospodarowania niektórymi odpadami oraz o opłacie produktowej

5.1.1. Tabela 1. Przedsiębiorca wprowadzający do obrotu produkty

Tabela 1. Przedsiębiorca wprowadzający do obrotu produkty zawiera pola wyboru tak/nie dla **[RYSUNEK 45]**:

- Olejów,
- Preparatów smarowych,
- Opon pneumatycznych.

Oleje *	<input type="radio"/> Tak <input type="radio"/> Nie
Preparaty smarowe *	<input type="radio"/> Tak <input type="radio"/> Nie
Opony pneumatyczne *	<input type="radio"/> Tak <input type="radio"/> Nie

Cofnij Zapisz

Rysunek 45 Tabela 1 - Dział II

Zaznaczając pole „tak” dla danego produktu należy wybrać „sposób wykonywania obowiązku zapewnienia odzysku, a w szczególności recyklingu, odpadów powstałych z produktów”, który dzieli się na **[RYSUNEK 46]**:

- Samodzielnie,
- Za pośrednictwem organizacji odzysku.

Oleje * Tak Nie

Sposób wykonywania obowiązku zapewnienia odzysku, a w szczególności recyklingu, odpadów powstałych z produktów *

Samodzielnie Za pośrednictwem organizacji odzysku

Rysunek 46 Sposób wykonywania obowiązku zapewnienia odzysku

Zaznaczając pole „za pośrednictwem organizacji odzysku” należy uzupełnić następujące sekcje [RYSUNEK 47]:

- Informacje o organizacji odzysku,
- Okres, w którym obowiązki są realizowane przez organizacje odzysku.

INFORMACJA O ORGANIZACJI ODZYSKU

Nazwa lub imię i nazwisko *

NIP * Numer rejestrowy *

OKRES W KTÓRYM OBOWIĄZKI SĄ REALIZOWANE PRZEZ ORGANIZACJE ODZYSKU

Data przejęcia obowiązku * Termin obowiązywania umowy *

brak określonego terminu obowiązywania umowy

+ Dodaj kolejny podmiot

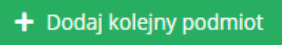

Rysunek 47 Informacje o organizacji odzysku

Dane o organizacji odzysku należy uzupełnić o nazwę lub imię i nazwisko, numer NIP oraz numer rejestrowy. Klikając w pole „*Nazwa lub imię i nazwisko*” pojawi się wyszukiwarka podmiotu [RYSUNEK 48]. Po wybraniu odpowiedniego podmiotu dane z nazwą lub imieniem i nazwiskiem, numerem NIP oraz numerem rejestrowym zostaną automatycznie uzupełnione. Okres, w którym obowiązki są realizowane przez organizację odzysku należy dodatkowo uzupełnić o datę przejścia obowiązku, termin obowiązywania umowy lub zaznaczyć pole wyboru „*brak określonego terminu obowiązywania umowy*”.

Wprowadź dowolne dane szukanego podmiotu

Numer rejestrowy	Nazwa lub Imię i Nazwisko	NIP	Adres
------------------	---------------------------	-----	-------

Rysunek 48 Wyszukiwarka podmiotu

Aby dodać kolejną organizację odzysku dla danego produktu należy wybrać opcję  lub jeśli usunąć wybrać opcję .

W przypadku realizowania obowiązku zapewnienia odzysku dla danego produktu zarówno samodzielnie jak i za pośrednictwem odzysku należy zaznaczyć dwa pola wyboru „*Samodzielnie*” oraz „*za pośrednictwem organizacji odzysku*”. W takiej sytuacji należy uzupełnić następujące sekcje [RYSUNEK 49]:

- Okres, w którym podmiot realizuje swoje obowiązki samodzielnie,
- Informacje o organizacji odzysku,
- Okres, w którym obowiązki są realizowane przez organizację odzysku.

Sposób wykonywania obowiązku zapewnienia odzysku, a w szczególności recyklingu, odpadów powstałych z produktów *

Samodzielnie Za pośrednictwem organizacji odzysku

OKRES W KTÓRYM PODMIOT REALIZUJE SWOJE OBOWIĄZKI SAMODZIELNIE

Od * Do *

INFORMACJA O ORGANIZACJI ODZYSKU

Nazwa lub imię i nazwisko *

NIP * Numer rejestrowy *

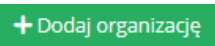

OKRES W KTÓRYM OBOWIĄZKI SĄ REALIZOWANE PRZEZ ORGANIZACJĘ ODZYSKU

Data przejęcia obowiązku * Termin obowiązywania umowy *

brak określonego terminu obowiązywania umowy

[+ Dodaj kolejny podmiot](#)

Rysunek 49 Sposób wykonywania obowiązku zapewnienia odzysku oraz informacje o organizacji odzysku

Aby dodać kolejną organizację odzysku dla danego produktu należy wybrać opcję  lub jeśli usunąć wybrać opcję .

Zaznaczając pole wyboru „*Samodzielnie*” system nie wymaga uzupełnienia dodatkowych informacji.

Aby zapisać tabele wymagane jest zaznaczenie co najmniej jednego pola wyboru „tak”.

Opcja  umożliwia zapisanie i przejście do kolejnej tabeli.

5.1.2. Tabela 2. Prowadzący recykling odpadów powstałych z produktów

Tabela 2. Prowadzący recykling odpadów powstałych z produktów zawiera następujące sekcje:

- Informacje o stosowanym procesie recyklingu oraz o kodzie i nazwie rodzaju odpadów przyjmowanych do recyklingu,
- Informacje o decyzjach związanych z recyklingiem odpadów,
- Informacje o wdrożonym systemie jakości, systemie zarządzania środowiskowego albo o ich braku.

Sekcja *Informacje o stosowanym procesie recyklingu oraz o kodzie i nazwie rodzaju odpadów przyjmowanych do recyklingu* zawiera [RYSUNEK 50]:

- Rodzaj procesu recyklingu,
- Kod i rodzaj odpadu,
- Moc przerobową instalacji służącej do recyklingu [mg/rok].

Informacje o stosowanym procesie recyklingu oraz o kodzie i nazwie rodzaju odpadów przyjmowanych do recyklingu * + Dodaj proces

1. Stosowany proces recyklingu *

Rodzaj procesu odzysku *

+ Dodaj kod odpadu

Lp.	Kod i rodzaj odpadu	Moc przerobowa instalacji służącej do recyklingu w tonach/rok [Mg/rok] *
Brak informacji o odpadach		

Rysunek 50 Informacje o stosowanym procesie recyklingu

Aby dodać proces recyklingu należy kliknąć w pole „Rodzaj procesu recyklingu”. Następnie system wyświetli wyszukiwarkę procesów. Aby wyszukać proces należy wpisać co najmniej trzy znaki i wybrać odpowiedni rodzaj procesu. [RYSUNEK 51].

Wyszukaj rodzaj procesu przetwarzania

Rodzaj procesu	Nazwa
R1	Wykorzystanie głównie jako paliwa lub innego środka wytwarzania energii
R3	Recykling lub odzysk substancji organicznych, które nie są stosowane jako rozpuszczalniki (w tym kompostowanie i inne biologiczne procesy przekształcania)
R6	Regeneracja kwasów lub zasad
R4	Recykling lub odzysk metali i związków metali
R11	Wykorzystywanie odpadów uzyskanych w wyniku któregośkolwiek z procesów wymienionych w pozycji R1-R10
R9	Powtórna rafinacja lub inne sposoby ponownego użycia olejów
R7	Odzysk składników stosowanych do redukcji zanieczyszczeń
R13	Magazynowanie odpadów poprzedzające którykolwiek z procesów wymienionych w pozycji R1-R12 (z wyjątkiem wstępnego magazynowania u wytwórcy odpadów)
R2	Odzysk/regeneracja rozpuszczalników
R10	Obróbka na powierzchni ziemi przynosząca korzyści dla rolnictwa lub poprawę stanu środowiska

Rysunek 51 Wyszukiwarka procesów

Dla każdego procesu recyklingu należy wprowadzić kody przetwarzanych odpadów. Aby dodać kod odpadu należy wybrać opcję + Dodaj kod odpadu. Następnie system wyświetli wyszukiwarkę odpadów, z której należy wybrać odpowiedni kod i rodzaj odpadu [RYSUNEK 52].

Wybierz odpad

Kod	Rodzaj odpadów	<input type="checkbox"/>
▼	01 Odpady powstające przy poszukiwaniu, wydobywaniu, fizycznej i chemicznej przeróbce rud oraz innych kopalin	<input type="checkbox"/>
▼	02 Odpady z rolnictwa, ogrodnictwa, upraw hydroponicznych, rybołówstwa, leśnictwa, łowiectwa oraz przetwórstwa żywności	<input type="checkbox"/>
▼	03 Odpady z przetwórstwa drewna oraz z produkcji płyt i mebli, masy celulozowej, papieru i tektury	<input type="checkbox"/>
▼	04 Odpady z przemysłu skórzanego, futrzarskiego i tekstylnego	<input type="checkbox"/>
▼	05 Odpady z przeróbki ropy naftowej, oczyszczania gazu ziemnego oraz pirolitycznej przeróbki węgla	<input type="checkbox"/>
▼	06 Odpady z produkcji, przygotowania, obrotu i stosowania produktów przemysłu chemii nieorganicznej	<input type="checkbox"/>
▼	07 Odpady z produkcji, przygotowania, obrotu i stosowania produktów przemysłu chemii organicznej	<input type="checkbox"/>
▼	08 Odpady z produkcji, przygotowania, obrotu i stosowania powłok ochronnych (farb, lakierów, emalii ceramicznych), kitu, klejów, szczeliw i farb drukarskich	<input type="checkbox"/>
▼	09 Odpady z przemysłu fotograficznego i usług fotograficznych	<input type="checkbox"/>
▼	10 Odpady z procesów termicznych	<input type="checkbox"/>
▼	11 Odpady z chemicznej obróbki i powlekania powierzchni metali oraz innych materiałów i z procesów hydrometalurgii metali nieżelaznych	<input type="checkbox"/>
▼	12 Odpady z kształtowania oraz fizycznej i mechanicznej obróbki powierzchni metali i tworzyw sztucznych	<input type="checkbox"/>
▼	13 Oleje odpadowe i odpady ciekłych paliw (z wyłączeniem olejów jadalnych oraz grup 05, 12 i 19)	<input type="checkbox"/>
▼	14 Odpady z rozpuszczalników organicznych, chłodziw i propelentów (z wyłączeniem grup 07 i 08)	<input type="checkbox"/>
▼	15 Odpady opakowaniowe; sorbenty, tkaniny do wycierania, materiały filtracyjne i ubrania ochronne nieujęte w innych grupach	<input type="checkbox"/>
▼	16 Odpady nieujęte w innych grupach	<input type="checkbox"/>
▼	17 Odpady z budowy, remontów i demontażu obiektów budowlanych oraz infrastruktury drogowej (włączając glebę i ziemię z terenów zanieczyszczonych)	<input type="checkbox"/>
▼	18 Odpady medyczne i weterynaryjne (z wyłączeniem odpadów kuchennych i restauracyjnych niezwiązanych z opieką zdrowotną lub weterynaryjną)	<input type="checkbox"/>
▼	19 Odpady z instalacji i urządzeń służących zagospodarowaniu odpadów, z oczyszczalni ścieków oraz z uzdatniania wody pitnej i wody do celów przemysłowych	<input type="checkbox"/>
▼	20 Odpady komunalne łącznie z frakcjami gromadzonymi selektywnie	<input type="checkbox"/>

Cofnij Zapisz

Rysunek 52 Wyszukiwarka odpadów

Po wybraniu kodu i rodzaju odpadów należy uzupełnić pole „Moc przerobowa instalacji służącej do recyklingu [Mg/rok]”.

Dla każdego wprowadzonego kodu i rodzaju odpadu system wyświetli możliwość dodania Kodu Ex. W przypadku dodania Kodu Ex konieczne jest podanie Rodzaju odpadu Ex.

W przypadku odznaczenia wyboru Kodu Ex pole Rodzaj odpadu Ex zostanie wyczyszczone oraz zablokowane do edycji.

Usunięcie dodanego kodu i rodzaju odpadu spowoduje usunięcie wybranego Kodu Ex oraz Rodzaju odpadu Ex **[RYSUNEK 53]**.

1. Stosowany proces recyklingu *

Rodzaj procesu odzysku *

R1 Wykorzystanie głównie jako paliwa lub innego środka wytwarzania energii

+ Dodaj kod odpadu

Lp.	Kod i rodzaj odpadu	Moc przerobowa instalacji służącej do recyklingu w tonach/rok [Mg/rok] *	
1	01 01 01 Odpady z wydobywania rud metali (z wyłączeniem 01 01 80)		Opcje ▾

Kod Ex

Rodzaj odpadu ex *

Rysunek 53 Dodanie Kodu Ex

Aby dodać kolejny proces należy wybrać opcję **+ Dodaj proces** lub jeśli usunąć wybrać opcję **Usuń** **[RYSUNEK 54]**.

Informacje o stosowanym procesie recyklingu oraz o kodzie i nazwie rodzaju odpadów przyjmowanych do recyklingu * + Dodaj proces

1. Stosowany proces recyklingu *

Rodzaj procesu odzysku *

R1 Wykorzystanie głównie jako paliwa lub innego środka wytwarzania energii 🗑️

+ Dodaj kod odpadu

Lp.	Kod i rodzaj odpadu	Moc przerobowa instalacji służącej do recyklingu w tonach/rok [Mg/rok] *	
1	01 01 01 Odpady z wydobywania rud metali (z wyłączeniem 01 01 80)	<input type="text"/>	Opcje ▾
	<input checked="" type="checkbox"/> Kod Ex Rodzaj odpadu ex * <input type="text"/>		🗑️ Usun

Rysunek 54 Opcja dodania procesu lub usunięcia kodu i rodzaju odpadów

Sekcja *Informacje o decyzjach związanych recyklingiem odpadów* zawiera **[RYSUENK 55]**:

- Rodzaj prowadzonej działalności objętej decyzją,
- Datę wydania decyzji,
- Rodzaj decyzji,
- Znak decyzji,
- Nazwę organu wydającego decyzję,
- Termin ważności decyzji.

Informacje o decyzjach związanych z recyklingiem odpadów * [Pobierz dane o decyzjach](#)

Lp.	Rodzaj prowadzonej działalności objętej decyzją	Data wydania decyzji [dd/mm/rrrr]	Rodzaj decyzji	Znak decyzji	Organ, który wydał decyzję	Termin ważności decyzji
Brak informacji						

Rysunek 55 Informacje o decyzjach

Aby pobrać dane o decyzjach należy wybrać opcję [Pobierz dane o decyzjach](#). Następnie system wyświetli okno z decyzjami uprzednio wprowadzonymi przez podmiot dla danego miejsca prowadzenia działalności [RYSUNEK 56]. Po zaznaczeniu odpowiedniej decyzji i wybraniu opcji [Wybierz](#) dane na formularzu zostaną automatycznie uzupełnione.

Decyzje dla miejsca prowadzenia działalności: Test

Lp.	Rodzaj prowadzonej działalności objętej decyzją	Data wydania decyzji [dd/mm/rrrr]	Rodzaj decyzji	Znak decyzji	Organ, który wydał decyzję	Termin ważności decyzji	
1	Zbieranie odpadów	01-01-2024	zezwolenie na zbieranie o dpadów	decycja_01	Marszałek Województwa	31-12-2024	<input type="checkbox"/>

[Anuluj](#) [Wybierz](#)

Rysunek 56 Decyzje dla miejsca prowadzenia działalności

Sekcja *Informacje o wdrożonym systemie jakości, systemie zarządzania środowiskowego albo o ich braku* jest nieedytowalna [RYSUNEK 57]. Dane w tej sekcji zostają automatycznie uzupełnione danymi wprowadzonymi przez podmiot na wcześniejszym kroku wniosku rejestrowego.

Informacje o wdrożonym systemie jakości, systemie zarządzania środowiskowego albo o ich braku				
		Data uzyskania certyfikatu	Podmiot wydający certyfikat	Termin ważności certyfikatu
Wdrożony system jakości	<input checked="" type="radio"/> Tak <input type="radio"/> Nie	01-01-2024	TESTSOFT	31-12-2024
Wdrożony system zarządzania środowiskowego	<input type="radio"/> Tak <input checked="" type="radio"/> Nie			

Rysunek 57 Informacje o systemie jakości i systemie zarządzania środowiskowego

Opcja **Zapisz** umożliwia zapisanie i przejście do kolejnej tabeli.

5.1.3. Tabela 3. Prowadzący odzysk odpadów powstałych z produktów

Tabela 3. Prowadzący odzysk odpadów powstałych z produktów zawiera następujące sekcje:

- Informacje o stosowanym procesie odzysku oraz kodzie i nazwie rodzaju odpadów przyjmowanych do odzysku,
- Informacje o decyzjach związanych z odzyskiem odpadów,
- Informacje o wdrożonym systemie jakości, systemie zarządzania środowiskowego albo o ich braku.

Sekcja *Informacje o stosowanym procesie oraz kodzie i nazwie rodzaju odpadów przyjmowanych do odzysku* zawiera pola do uzupełnienia **[RYSUNEK 58]**:

- Rodzaj procesu,
- Kod i rodzaj odpadu,
- Moc przerobową instalacji służącej do odzysku [mg/rok],
- Masa odpadów dopuszczonych do odzysku [mg/rok].

Informacje o stosowanym procesie odzysku oraz kodzie i nazwie rodzaju odpadów przyjmowanych do odzysku * + Dodaj proces odzysku

1. Symbol i nazwa procesu *

Rodzaj procesu *

+ Dodaj kod odpadu

Lp.	Kod i rodzaj odpadu	Moc przerobowa instalacji służącej do odzysku w tonach/rok [Mg/rok] *	Masa odpadów dopuszczonych do odzysku w tonach/rok [Mg/rok]
Brak informacji o odpadach			

Rysunek 58 Informacje o stosowanym procesie odzysku

Aby dodać proces odzysku należy kliknąć w pole „rodzaj procesu”. Następnie system wyświetli wyszukiwarkę procesów. Aby wyszukać proces należy wpisać co najmniej trzy znaki i wybrać odpowiedni rodzaj procesu. [RYSUNEK 59].

Wyszukaj rodzaj procesu przetwarzania

Rodzaj procesu	Nazwa
R1	Wykorzystanie głównie jako paliwa lub innego środka wytwarzania energii
R3	Recykling lub odzysk substancji organicznych, które nie są stosowane jako rozpuszczalniki (w tym kompostowanie i inne biologiczne procesy przekształcania)
R6	Regeneracja kwasów lub zasad
R4	Recykling lub odzysk metali i związków metali
R11	Wykorzystywanie odpadów uzyskanych w wyniku któregośkolwiek z procesów wymienionych w pozycji R1-R10
R9	Powtórna rafinacja lub inne sposoby ponownego użycia olejów
R7	Odzysk składników stosowanych do redukcji zanieczyszczeń
R13	Magazynowanie odpadów poprzedzające którykolwiek z procesów wymienionych w pozycji R1-R12 (z wyjątkiem wstępnego magazynowania u wytwórcy odpadów)
R2	Odzysk/regeneracja rozpuszczalników
R10	Obróbka na powierzchni ziemi przynosząca korzyści dla rolnictwa lub poprawę stanu środowiska

Rysunek 59 Wyszukiwarka procesów

Dla każdego procesu odzysku należy wprowadzić kody przetwarzanych odpadów. Aby dodać kod odpadu należy wybrać opcję + Dodaj kod odpadu. Następnie system wyświetli wyszukiwarkę odpadów, z której należy wybrać odpowiedni kod i rodzaj odpadu [RYSUNEK 60].

Wybierz odpad

Kod	Rodzaj odpadów	<input type="checkbox"/>
▼	01 Odpady powstające przy poszukiwaniu, wydobywaniu, fizycznej i chemicznej przeróbce rud oraz innych kopalin	<input type="checkbox"/>
▼	02 Odpady z rolnictwa, ogrodnictwa, upraw hydroponicznych, rybołówstwa, leśnictwa, łowiectwa oraz przetwórstwa żywności	<input type="checkbox"/>
▼	03 Odpady z przetwórstwa drewna oraz z produkcji płyt i mebli, masy celulozowej, papieru i tektury	<input type="checkbox"/>
▼	04 Odpady z przemysłu skórzanego, futrzarskiego i tekstylnego	<input type="checkbox"/>
▼	05 Odpady z przeróbki ropy naftowej, oczyszczania gazu ziemnego oraz pirolitycznej przeróbki węgla	<input type="checkbox"/>
▼	06 Odpady z produkcji, przygotowania, obrotu i stosowania produktów przemysłu chemii nieorganicznej	<input type="checkbox"/>
▼	07 Odpady z produkcji, przygotowania, obrotu i stosowania produktów przemysłu chemii organicznej	<input type="checkbox"/>
▼	08 Odpady z produkcji, przygotowania, obrotu i stosowania powłok ochronnych (farb, lakierów, emalii ceramicznych), kitu, klejów, szczeliw i farb drukarskich	<input type="checkbox"/>
▼	09 Odpady z przemysłu fotograficznego i usług fotograficznych	<input type="checkbox"/>
▼	10 Odpady z procesów termicznych	<input type="checkbox"/>
▼	11 Odpady z chemicznej obróbki i powlekania powierzchni metali oraz innych materiałów i z procesów hydrometalurgii metali nieżelaznych	<input type="checkbox"/>
▼	12 Odpady z kształtowania oraz fizycznej i mechanicznej obróbki powierzchni metali i tworzyw sztucznych	<input type="checkbox"/>
▼	13 Oleje odpadowe i odpady ciekłych paliw (z wyłączeniem olejów jadalnych oraz grup 05, 12 i 19)	<input type="checkbox"/>
▼	14 Odpady z rozpuszczalników organicznych, chłodziw i propelentów (z wyłączeniem grup 07 i 08)	<input type="checkbox"/>
▼	15 Odpady opakowaniowe; sorbenty, tkaniny do wycierania, materiały filtracyjne i ubrania ochronne nieujęte w innych grupach	<input type="checkbox"/>
▼	16 Odpady nieujęte w innych grupach	<input type="checkbox"/>
▼	17 Odpady z budowy, remontów i demontażu obiektów budowlanych oraz infrastruktury drogowej (włączając glebę i ziemię z terenów zanieczyszczonych)	<input type="checkbox"/>
▼	18 Odpady medyczne i weterynaryjne (z wyłączeniem odpadów kuchennych i restauracyjnych niezwiązanych z opieką zdrowotną lub weterynaryjną)	<input type="checkbox"/>
▼	19 Odpady z instalacji i urządzeń służących zagospodarowaniu odpadów, z oczyszczalni ścieków oraz z uzdatniania wody pitnej i wody do celów przemysłowych	<input type="checkbox"/>
▼	20 Odpady komunalne łącznie z frakcjami gromadzonymi selektywnie	<input type="checkbox"/>

Cofnij
Zapisz

Rysunek 60 Wyszukiwarka odpadów

Po wybraniu kodu i rodzaju odpadów należy uzupełnić pole „Moc przerobowa instalacji służącej do odzysku [Mg/rok]” oraz „Masa odpadów dopuszczonych do odzysku [Mg/rok]”.

Dla każdego wprowadzonego kodu i rodzaju odpadu system wyświetli możliwość dodania Kodu Ex.

W przypadku dodania Kodu Ex konieczne jest podanie Rodzaju odpadu Ex. W przypadku odznaczenia wyboru Kodu Ex pole Rodzaj odpadu Ex zostanie wyczyszczone oraz zablokowane do edycji.

Usunięcie dodanego kodu i rodzaju odpadu spowoduje usunięcie wybranego Kodu Ex oraz Rodzaju odpadu Ex **[RYSUNEK 61]**.

1. Symbol i nazwa procesu *

Rodzaj procesu *

+ Dodaj kod odpadu

Lp.	Kod i rodzaj odpadu	Moc przerobowa instalacji służącej do odzysku w tonach/rok [Mg/rok] *	Masa odpadów dopuszczonych do odzysku w tonach/rok [Mg/rok]	
1	01 01 01 Odpady z wydobywania rud metali (z wyłączeniem 01 01 80)			Opcje ▾

Kod Ex Rodzaj odpadu ex *

Rysunek 61 Dodanie Kodu Ex

Aby dodać kolejny proces należy wybrać opcję **+ Dodaj proces odzysku** lub jeśli usunąć wybrać opcję **Usuń** **[RYSUNEK 62]**.

Informacje o stosowanym procesie odzysku oraz kodzie i nazwie rodzaju odpadów przyjmowanych do odzysku * + Dodaj proces odzysku

1. Symbol i nazwa procesu *

Rodzaj procesu *

+ Dodaj kod odpadu

Lp.	Kod i rodzaj odpadu	Moc przerobowa instalacji służącej do odzysku w tonach/rok [Mg/rok] *	Masa odpadów dopuszczonych do odzysku w tonach/rok [Mg/rok]	
1	01 01 01 Odpady z wydobywania rud metali (z wyłączeniem 01 01 80)	<input type="text"/>	<input type="text"/>	Opcje ▾
	<input checked="" type="checkbox"/> Kod Ex <input type="text"/> Rodzaj odpadu ex * <div style="float: right; border: 1px solid gray; padding: 2px;">Usun</div>			

Rysunek 62 Opcja dodania procesu lub usunięcia kodu i rodzaju odpadów

Sekcja *Informacje o decyzjach związanych odzyskiem odpadów* zawiera **[RYSUENK 63]**:

- Rodzaj prowadzonej działalności objętej decyzją,
- Datę wydania decyzji,
- Rodzaj decyzji,
- Znak decyzji,
- Nazwę organu wydającego decyzję,
- Termin ważności decyzji.

Informacje o decyzjach związanych z odzyskiem odpadów * [Pobierz dane o decyzjach](#)

Lp.	Rodzaj prowadzonej działalności objętej decyzją	Data wydania decyzji [dd/mm/rrrr]	Rodzaj decyzji	Znak decyzji	Organ, który wydał decyzję	Termin ważności decyzji
Brak informacji						

Rysunek 63 Informacje o decyzjach

Aby pobrać dane o decyzjach należy wybrać opcję [Pobierz dane o decyzjach](#). Następnie system wyświetli okno z decyzjami uprzednio wprowadzonymi przez podmiot dla danego miejsca prowadzenia działalności [RYSUNEK 64]. Po zaznaczeniu odpowiedniej decyzji i wybraniu opcji [Wybierz](#) dane na formularzu zostaną automatycznie uzupełnione.

Decyzje dla miejsca prowadzenia działalności: test

Lp.	Rodzaj prowadzonej działalności objętej decyzją	Data wydania decyzji [dd/mm/rrrr]	Rodzaj decyzji	Znak decyzji	Organ, który wydał decyzję	Termin ważności decyzji	
1	Przetwarzanie odpadów	01-01-2024	pozwolenie zintegrowane	decyzja_01	Marszałek Województwa	31-12-2024	<input type="checkbox"/>

[Anuluj](#) [Wybierz](#)

Rysunek 64 Decyzje dla miejsca prowadzenia działalności

Sekcja *Informacje o wdrożonym systemie jakości, systemie zarządzania środowiskowego albo o ich braku* jest nieedytowalna [RYSUNEK 65]. Dane w tej sekcji zostają automatycznie uzupełnione danymi wprowadzonymi przez podmiot na wcześniejszym kroku wniosku rejestrowego.

Informacje o wdrożonym systemie jakości, systemie zarządzania środowiskowego albo o ich braku				
		Data uzyskania certyfikatu	Podmiot wydający certyfikat	Termin ważności certyfikatu
Wdrożony system jakości	<input checked="" type="radio"/> Tak <input type="radio"/> Nie	01-01-2024	TESTSOFT	31-12-2024
Wdrożony system zarządzania środowiskowego	<input type="radio"/> Tak <input checked="" type="radio"/> Nie			

Rysunek 65 Informacje o systemie jakości i systemie zarządzania środowiskowego

Opcja **Zapisz** umożliwia zapisanie i przejście do kolejnej tabeli.

5.1.4. Tabela 4. Dokonujący eksportu oraz wewnątrzwspólnotowej dostawy odpadów powstałych z produktów, o których mowa w załączniku 4a do ustawy z dnia 11 maja 2001 R. o obowiązkach przedsiębiorców w zakresie gospodarowania niektórymi odpadami oraz opłacie produktowej, w celu poddania ich odzyskowi lub recyklingowi

Tabela 4. Dokonujący eksportu oraz wewnątrzwspólnotowej dostawy odpadów powstałych z produktów, o których mowa w załączniku 4a do ustawy z dnia 11 maja 2001 R. o obowiązkach przedsiębiorców w zakresie gospodarowania niektórymi odpadami oraz opłacie produktowej, w celu poddania ich odzyskowi lub recyklingowi zawiera następujące sekcje:

- informacje o kodzie i nazwie rodzajów odpadów powstałych z produktów przyjmowanych w celu eksportu lub wewnątrzwspólnotowej dostawy,
- informacje o decyzjach związanych z gospodarką odpadami.

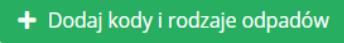

Sekcja Kod i nazwa rodzajów odpadów powstałych z produktów przyjmowanych w celu eksportu lub wewnątrzwspólnotowej dostawy [RYSUNEK 66].

Kod i nazwa rodzajów odpadów powstałych z produktów przyjmowanych w celu eksportu lub wewnątrzwspólnotowej dostawy: *

+ Dodaj kody i rodzaje odpadów

Lp.	Kod i rodzaj odpadu	
1	01 03 69* Odpady z fizycznej i chemicznej przeróbki rud metali test	Usuń
	<input type="checkbox"/> Kod Ex <input type="text"/> Rodzaj odpadu ex	

Rysunek 66 Informacja o kodzie i nazwie rodzajów odpadów powstałych z produktów przyjmowanych w celu eksportu lub wewnątrzwspólnotowej dostawy

Aby dodać kod i rodzaj odpadu należy wybrać opcję . System wyświetli wyszukiwarkę odpadów, z której należy wybrać kod i rodzaj odpadu **[RYSUNEK 67]**. Dodany kod można usunąć wybierając opcję .

Wybierz odpad

Kod	Rodzaj odpadów	<input type="checkbox"/>
▼	01 Odpady powstające przy poszukiwaniu, wydobywaniu, fizycznej i chemicznej przeróbce rud oraz innych kopalin	<input type="checkbox"/>
▼	02 Odpady z rolnictwa, ogrodnictwa, upraw hydroponicznych, rybołówstwa, leśnictwa, kowiectwa oraz przetwórstwa żywności	<input type="checkbox"/>
▼	03 Odpady z przetwórstwa drewna oraz z produkcji płyt i mebli, masy celulozowej, papieru i tektury	<input type="checkbox"/>
▼	04 Odpady z przemysłu skórzanego, futrzarskiego i tekstylnego	<input type="checkbox"/>
▼	05 Odpady z przeróbki ropy naftowej, oczyszczania gazu ziemnego oraz pirolitycznej przeróbki węgla	<input type="checkbox"/>
▼	06 Odpady z produkcji, przygotowania, obrotu i stosowania produktów przemysłu chemii nieorganicznej	<input type="checkbox"/>
▼	07 Odpady z produkcji, przygotowania, obrotu i stosowania produktów przemysłu chemii organicznej	<input type="checkbox"/>
▼	08 Odpady z produkcji, przygotowania, obrotu i stosowania powłok ochronnych (farb, lakierów, emalii ceramicznych), kitu, klejów, szczeliw i farb drukarskich	<input type="checkbox"/>
▼	09 Odpady z przemysłu fotograficznego i usług fotograficznych	<input type="checkbox"/>
▼	10 Odpady z procesów termicznych	<input type="checkbox"/>
▼	11 Odpady z chemicznej obróbki i powlekania powierzchni metali oraz innych materiałów i z procesów hydrometalurgii metali nieżelaznych	<input type="checkbox"/>
▼	12 Odpady z kształtowania oraz fizycznej i mechanicznej obróbki powierzchni metali i tworzyw sztucznych	<input type="checkbox"/>
▼	13 Oleje odpadowe i odpady ciekłych paliw (z wyłączeniem olejów jadalnych oraz grup 05, 12 i 19)	<input type="checkbox"/>
▼	14 Odpady z rozpuszczalników organicznych, chłodziw i propelentów (z wyłączeniem grup 07 i 08)	<input type="checkbox"/>
▼	15 Odpady opakowaniowe; sorbenty, tkaniny do wycierania, materiały filtracyjne i ubrania ochronne nieujęte w innych grupach	<input type="checkbox"/>
▼	16 Odpady nieujęte w innych grupach	<input type="checkbox"/>
▼	17 Odpady z budowy, remontów i demontażu obiektów budowlanych oraz infrastruktury drogowej (włączając glebę i ziemię z terenów zanieczyszczonych)	<input type="checkbox"/>
▼	18 Odpady medyczne i weterynaryjne (z wyłączeniem odpadów kuchennych i restauracyjnych niezwiązanych z opieką zdrowotną lub weterynaryjną)	<input type="checkbox"/>
▼	19 Odpady z instalacji i urządzeń służących zagospodarowaniu odpadów, z oczyszczalni ścieków oraz z uzdatniania wody pitnej i wody do celów przemysłowych	<input type="checkbox"/>
▼	20 Odpady komunalne łącznie z frakcjami gromadzonymi selektywnie	<input type="checkbox"/>

Cofnij Zapisz

Rysunek 67 Wyszukiwarka odpadów

Dla każdego wprowadzonego kodu i rodzaju odpadu system wyświetli możliwość dodania Kodu Ex.

W przypadku dodania Kodu Ex konieczne jest podanie Rodzaju odpadu Ex. W przypadku odznaczenia wyboru *Kodu Ex* pole *Rodzaj odpadu Ex* zostanie wyczyszczone oraz zablokowane do edycji.

Usunięcie dodanego kodu i rodzaju odpadu spowoduje usunięcie wybranego Kodu Ex oraz Rodzaju odpadu Ex **[RYSUNEK 68]**.

Kod i nazwa rodzajów odpadów powstałych z produktów przyjmowanych w celu eksportu lub wewnątrzwspólnotowej dostawy: *

+ Dodaj kody i rodzaje odpadów

Lp.	Kod i rodzaj odpadu	
1	01 03 69* Odpady z fizycznej i chemicznej przeróbki rud metali test	Usuń
	<input checked="" type="checkbox"/> Kod Ex	Rodzaj odpadu ex *
		<input type="text"/>

Rysunek 68 Dodanie Kodu Ex

Sekcja *Informacje o decyzjach związanych z gospodarką odpadami* zawiera **[RYSUENK 69]**:

- Rodzaj prowadzonej działalności objętej decyzją,
- Datę wydania decyzji,
- Rodzaj decyzji,
- Znak decyzji,
- Nazwę organu wydającego decyzję,
- Termin ważności decyzji.

Informacje o decyzjach związanych z gospodarką odpadami *

Decyzja niewymagana

Lp.	Rodzaj prowadzonej działalności objętej decyzją	Data wydania decyzji [dd/mm/rrrr]	Rodzaj decyzji	Znak decyzji	Organ, który wydał decyzję	Termin ważności decyzji
Brak informacji						

Rysunek 69 Informacje o decyzjach

Aby pobrać dane o decyzjach należy wybrać opcję . Następnie system wyświetli okno z decyzjami uprzednio wprowadzonymi przez podmiot dla danego miejsca prowadzenia działalności [RYSUNEK 70]. Po zaznaczeniu odpowiedniej decyzji i wybraniu opcji dane na formularzu zostaną automatycznie uzupełnione. W sytuacji, gdy podmiot nie jest zobowiązany do posiadania decyzji związanej z gospodarką odpadami może zaznaczyć pole „decyzja niewymagana” wówczas pobranie informacji o posiadanych decyzjach nie będzie wymagane.

Decyzje dla miejsca prowadzenia działalności: test

Lp.	Rodzaj prowadzonej działalności objętej decyzją	Data wydania decyzji [dd/mm/rrrr]	Rodzaj decyzji	Znak decyzji	Organ, który wydał decyzję	Termin ważności decyzji	
1	Przetwarzanie odpadów	01-01-2024	pozwolenie zintegrowane	decyzja_01	Marszałek Województwa	31-12-2024	<input type="checkbox"/>

Rysunek 70 Decyzje dla miejsca prowadzenia działalności

Opcja umożliwia zapisanie i przejście do kolejnej tabeli.

5.1.5. Tabela 5. Organizacja odzysku

Tabela 5. Organizacja odzysku zawiera następujące sekcje:

- Informacje o rodzaju produktów, w stosunku do których organizacja odzysku zamierza wykonywać obowiązek odzysku i recyklingu odpadów z nich powstałych,
- Informacje o wdrożonym systemie jakości, systemie zarządzania środowiskowego albo o ich braku.

Sekcja *Informacje o rodzaju produktów, w stosunku do których organizacja odzysku zamierza wykonywać obowiązek odzysku i recyklingu odpadów z nich powstałych* zawiera pola wyboru tak/nie w zakresie **[RYSUNEK 71]**:

- Oleje smarowne otrzymane z ropy naftowej, preparaty ciężkich frakcji, gdzie indziej niesklasyfikowane,
- Preparaty smarowne, dodatki, środki zapobiegające zamarzaniu,
- Opony pneumatyczne z gumy, nowe, w rodzaju stosowanych w samochodach osobowych,
- Opony pneumatyczne z gumy, nowe, w rodzaju stosowanych w motocyklach i rowerach,
- Opony pneumatyczne z gumy, nowe, w rodzaju stosowanych w autobusach, samochodach ciężarowych i samolotach,
- Opony pneumatyczne bieżnikowane z gumy,
- Opony pneumatyczne z gumy, nowe, w rodzaju stosowanych w urządzeniach i maszynach rolniczych, pozostałe nowe opony pneumatyczne z gumy,
- Opony pneumatyczne, używane.

Informacja o rodzaju produktów w stosunku do których organizacja odzysku zamierza wykonywać obowiązek zapewnienia odzysku i recyklingu odpadów z nich powstałych

- | | | |
|---|---------------------------|---------------------------|
| 1. Oleje smarowne otrzymane z ropy naftowej, preparaty ciężkich frakcji, gdzie indziej niesklasyfikowane | <input type="radio"/> Tak | <input type="radio"/> Nie |
| 2. Preparaty smarowne, dodatki, środki zapobiegające zamarzaniu | <input type="radio"/> Tak | <input type="radio"/> Nie |
| 3. Opony pneumatyczne z gumy, nowe, w rodzaju stosowanych w samochodach osobowych | <input type="radio"/> Tak | <input type="radio"/> Nie |
| 4. Opony pneumatyczne z gumy, nowe, w rodzaju stosowanych w motocyklach i rowerach | <input type="radio"/> Tak | <input type="radio"/> Nie |
| 5. Opony pneumatyczne z gumy, nowe, w rodzaju stosowanych w autobusach, samochodach ciężarowych i samolotach | <input type="radio"/> Tak | <input type="radio"/> Nie |
| 6. Opony pneumatyczne bieżnikowane z gumy | <input type="radio"/> Tak | <input type="radio"/> Nie |
| 7. Opony pneumatyczne z gumy, nowe, w rodzaju stosowanych w urządzeniach i maszynach rolniczych, pozostałe nowe opony pneumatyczne z gumy | <input type="radio"/> Tak | <input type="radio"/> Nie |
| 8. Opony pneumatyczne, używane | <input type="radio"/> Tak | <input type="radio"/> Nie |

Rysunek 71 Informacje o rodzaju produktów

Jeżeli organizacja zamierza wykonywać obowiązek odzysku i recyklingu odpadów wybranych produktów należy zaznaczyć pole wyboru „tak” przy odpowiednim produkcie. Natomiast jeśli organizacja nie zamierza wykonywać obowiązku odzysku i recyklingu odpadów któregoś z produktów należy zaznaczyć pole wyboru „nie”.

Aby zapisać tabelę wymagane jest zaznaczenie przynajmniej jednego pola wyboru „tak”.

Sekcja *Informacje o wdrożonym systemie jakości, systemie zarządzania środowiskowego albo o ich braku* jest nieedytowalna [RYSUNEK 72]. Dane w tej sekcji zostają automatycznie uzupełnione danymi wprowadzonymi przez podmiot na wcześniejszym kroku wniosku rejestrowego.

Informacje o wdrożonym systemie jakości, systemie zarządzania środowiskowego albo o ich braku				
		Data uzyskania certyfikatu	Podmiot wydający certyfikat	Termin ważności certyfikatu
Wdrożony system jakości	<input checked="" type="radio"/> Tak <input type="radio"/> Nie	01-01-2024	TESTSOFT	31-12-2024
Wdrożony system zarządzania środowiskowego	<input type="radio"/> Tak <input checked="" type="radio"/> Nie			

Rysunek 72 Informacje o systemie jakości i systemie zarządzania środowiskowego

Opcja **Zapisz** umożliwia zapisanie i przejście do kolejnej tabeli.

5.1.6. Tabela 6. Informacja o rodzaju prowadzonej działalności w zakresie wprowadzania do obrotu produktów jednorazowego użytku z tworzyw sztucznych i narzędzi połowowych zawierających tworzywa sztuczne

Tabela 6. Informacja o rodzaju prowadzonej działalności w zakresie wprowadzania do obrotu produktów jednorazowego użytku z tworzyw sztucznych i narzędzi połowowych zawierających tworzywa sztuczne zawiera pola wyboru w zakresie [RYSUNEK 73]:

- Przedsiębiorca wprowadzający do obrotu produkty,
- Autoryzowany przedstawiciel.

<input type="checkbox"/> Przedsiębiorca wprowadzający do obrotu produkty
<input type="checkbox"/> Autoryzowany przedstawiciel

Rysunek 73 Informacje o rodzaju prowadzonej działalności

Aby wybrać rodzaj prowadzonej działalności należy zaznaczyć co najmniej jedno pole wyboru. Zaznaczając pole wyboru *przedsiębiorca wprowadzający do obrotu produkty i/lub autoryzowany przedstawiciel* system uruchamia analogicznie dla obu opcji pola wyboru w zakresie [RYSUNEK 74]:

- 1.1 Wprowadzenie do obrotu produktów jednorazowego użytku z tworzyw sztucznych, z podziałem na rodzaj produktów:
 - Pojemniki na żywność
 - Paczki i owijki
 - Pojemniki na napoje o pojemności do trzech litrów
 - Kubki na napoje
 - Lekkie plastikowe torby na zakupy
 - Chusteczki nawilżane
 - Balony
 - Wyroby tytoniowe z filtrami lub filtry do używania z wyrobami tytoniowymi
 - Podpaski higieniczne, tampony oraz aplikatory tamponów
- 1.2 Wprowadzenie do obrotu narzędzi połowowych zawierających tworzywa sztuczne.

Przedsiębiorca wprowadzający do obrotu produkty

Rodzaj prowadzonej działalności

1.1 Wprowadzanie do obrotu produktów jednorazowego użytku z tworzyw sztucznych

Rodzaj wprowadzanych do obrotu produktów jednorazowego użytku z tworzyw sztucznych

- Pojemniki na żywność
- Paczki i owijki
- Pojemniki na napoje o pojemności do trzech litrów
- Kubki na napoje
- Lekkie plastikowe torby na zakupy
- Chusteczki nawilżane
- Balony
- Wyroby tytoniowe z filtrami lub filtry do używania z wyrobami tytoniowymi
- Podpaski higieniczne, tampony oraz aplikatory tamponów

1.2 Wprowadzanie do obrotu narzędzi połowych zawierających tworzywa sztuczne

Autoryzowany przedstawiciel

Rodzaj prowadzonej działalności

1.1 Wprowadzanie do obrotu produktów jednorazowego użytku z tworzyw sztucznych

Rodzaj wprowadzanych do obrotu produktów jednorazowego użytku z tworzyw sztucznych

- Pojemniki na żywność
- Paczki i owijki
- Pojemniki na napoje o pojemności do trzech litrów
- Kubki na napoje
- Lekkie plastikowe torby na zakupy
- Chusteczki nawilżane
- Balony
- Wyroby tytoniowe z filtrami lub filtry do używania z wyrobami tytoniowymi
- Podpaski higieniczne, tampony oraz aplikatory tamponów

1.2 Wprowadzanie do obrotu narzędzi połowowych zawierających tworzywa sztuczne

Rysunek 74 Informacja o rodzaju prowadzonej działalności w zakresie wprowadzania do obrotu produktów jednorazowego użytku z tworzyw sztucznych i narzędzi połowowych zawierających tworzywa sztuczne

W celu zapisania tabeli należy zaznaczyć przynajmniej jeden checkbox z dostępnych "Przedsiębiorca wprowadzający do obrotu produkty" oraz "Autoryzowany przedstawiciel", następnie w przypadku znaczenia checkbox o nazwie "Przedsiębiorca wprowadzający do obrotu produkty" lub "Autoryzowany przedstawiciel" wybrać przynajmniej jeden rodzaj prowadzenia działalności w sekcji o nazwie "Rodzaj prowadzenia działalności".

W przypadku zaznaczenia checkbox o nazwie "1.1 Wprowadzanie do obrotu produktów jednorazowego użytku z tworzyw sztucznych" należy wybrać przynajmniej jeden rodzaj wprowadzanych do obrotu produktów jednorazowego użytku z tworzyw sztucznych w sekcji o nazwie "Rodzaj wprowadzanych do obrotu produktów jednorazowego użytku z tworzyw sztucznych".

Opcja  umożliwia zapisanie i przejście do kolejnej tabeli.

5.1.7 Tabela 7. Autoryzowany przedstawiciel, o którym mowa w art. 8a ust. 1 ustawy z dnia 11 maja 2001 r. o obowiązkach przedsiębiorców w zakresie gospodarowania niektórymi odpadami oraz o opłacie produktowej

Tabela 7. Autoryzowany przedstawiciel, o którym mowa w art. 8a ust. 1 ustawy z dnia 11 maja 2001 r. o obowiązkach przedsiębiorców w zakresie gospodarowania niektórymi odpadami oraz o opłacie produktowej zawiera pola wyboru w zakresie **[RYSUNEK 75]**:

- Wykaz producentów, z którymi autoryzowany przedstawiciel zawarł umowę, o której mowa w art. 8a ust. 2 ustawy z dnia 11 maja 2001 r. o obowiązkach przedsiębiorców w zakresie gospodarowania niektórymi odpadami oraz o opłacie produktowej,
- Wykaz przedsiębiorców wprowadzających do obrotu produkty jednorazowego użytku z tworzyw sztucznych lub narzędzia połowowe zawierające tworzywa sztuczne, o których mowa w art. 8b ust. 1 pkt 2 ustawy z dnia 11 maja 2001 r. o obowiązkach przedsiębiorców w zakresie gospodarowania niektórymi odpadami oraz o opłacie produktowej

Wykaz producentów, z którymi autoryzowany przedstawiciel zawarł umowę, o której mowa w art. 8a ust. 2 ustawy z dnia 11 maja 2001 r. o obowiązkach przedsiębiorców w zakresie gospodarowania niektórymi odpadami oraz o opłacie produktowej

Wykaz przedsiębiorców wprowadzających do obrotu produkty jednorazowego użytku z tworzyw sztucznych lub narzędzia połowowe zawierające tworzywa sztuczne, o których mowa w art. 8b ust. 1 pkt 2 ustawy z dnia 11 maja 2001 r. o obowiązkach przedsiębiorców w zakresie gospodarowania niektórymi odpadami oraz o opłacie produktowej

Rysunek 75 Autoryzowany przedstawiciel, o którym mowa w art. 8a ust. 1 ustawy z dnia 11 maja 2001 r. o obowiązkach przedsiębiorców w zakresie gospodarowania niektórymi odpadami oraz o opłacie produktowej

W celu uzupełnienia oraz zapisania tabeli należy zaznaczyć przynajmniej jeden checkbox z dwóch dostępnych do wyboru. Sekcja wykaz producentów zawiera dane do uzupełnienia **[RYSUNEK 76]**:

- Imię i nazwisko lub nazwa producenta,
- Adres zamieszkania lub siedziby producenta:
 - Kraj,
 - Województwo,
 - Powiat,

- Gmina,
- Miejscowość,
- Kod pocztowy,
- Ulica,
- Numer domu,
- Numer lokalu
- Telefon
- Adres e-mail,
- Strona internetowa.

Wykaz producentów, z którymi autoryzowany przedstawiciel zawarł umowę, o której mowa w art. 8a ust. 2 ustawy z dnia 11 maja 2001 r. o obowiązkach przedsiębiorców w zakresie gospodarowania niektórymi odpadami oraz o opłacie produktowej

1. WYKAZ PRODUCENTÓW

Imię i nazwisko lub nazwa producenta *

Adres zamieszkania lub siedziby producenta

Kraj *

Województwo

Powiat

Gmina

Miejscowość *

Kod pocztowy

Ulica

Numer domu *

Numer lokalu

Telefon

E-mail

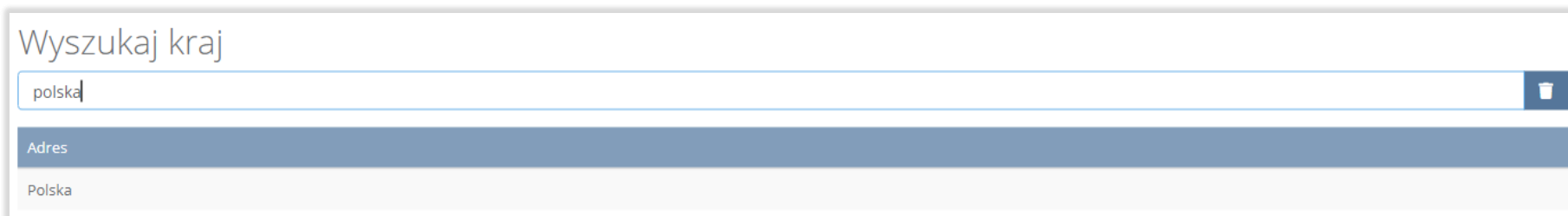
Strona internetowa

+ Dodaj kolejnego producenta

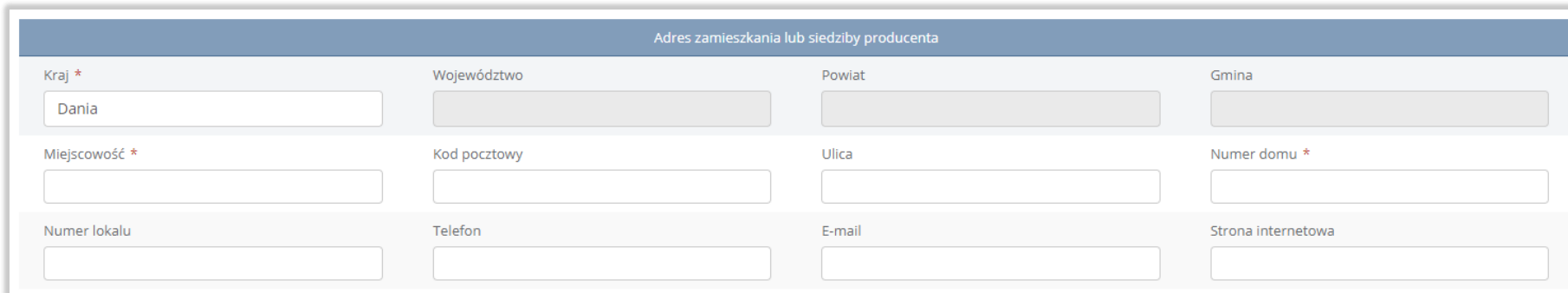
Rysunek 76 Wykaz producentów, z którymi autoryzowany przedstawiciel zawarł umowę, o której mowa w art. 8a ust. 2 ustawy z dnia 11 maja 2001 r. o obowiązkach przedsiębiorców w zakresie gospodarowania niektórymi odpadami oraz o opłacie produktowej

Pole *Imię i nazwisko lub nazwę producenta* należy uzupełnić danymi poprzez ręczne wpisanie.

Aby uzupełnić „Kraj” z którego pochodzi producent należy kliknąć w pole „Kraj” następnie system wyświetli wyszukiwarkę kraju i wyszukać dany kraj [RYSUNEK 77]. Jeżeli adres zamieszkania lub siedziby producenta znajduje się poza granicą RP pola Województwo, Powiat oraz Gmina stają się polami zablokowanymi do edycji [RYSUNEK 78].



Rysunek 77 Wyszukiwarka krajów



Rysunek 78 Zagraniczny adres producenta – pola zablokowane do edycji

Jeżeli adres zamieszkania lub siedziby producenta znajduje się na terenie RP, dodatkowo należy uzupełnić pole Województwo, Powiat oraz Gmina [RYSUNEK 79].

Adres zamieszkania lub siedziby producenta

Kraj *	Województwo *	Powiat *	Gmina *
<input type="text" value="Polska"/>	<input type="text"/>	<input type="text"/>	<input type="text"/>

Rysunek 79 Pola adresowe

Aby uzupełnić Województwo, Powiat oraz Gmina należy kliknąć w jedno z tych pól, następnie system wyświetli wyszukiwarkę w formacie TERYT [RYSUNEK 80]. Po wyszukaniu i wybraniu odpowiedniego adresu dodatkowo należy uzupełnić pole z miejscowością, kodem pocztowym, ulicą, numerem domu. Opcjonalnie użytkownik może wypełnić pole numer lokalu, telefon, e-mail oraz strona internetowa [RYSUNEK 81].

Wprowadź szukany adres

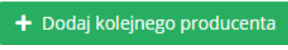

✖

Województwo	Powiat	Gmina	Rodzaj gminy
WARMIŃSKO-MAZURSKIE	iławski	Iława	gmina wiejska
WARMIŃSKO-MAZURSKIE	iławski	Iława	gmina miejska
WARMIŃSKO-MAZURSKIE	iławski	Zalewo	miasto
WARMIŃSKO-MAZURSKIE	iławski	Kisielice	obszar wiejski
WARMIŃSKO-MAZURSKIE	iławski	Susz	gmina miejsko-wiejska

Rysunek 80 Wyszukiwarka TERYT

Adres zamieszkania lub siedziby producenta			
Kraj *	Województwo *	Powiat *	Gmina *
<input type="text" value="Polska"/>	<input type="text" value="WARMIŃSKO-MAZURSKIE"/>	<input type="text" value="iławski"/>	<input type="text" value="Iława"/>
Miejscowość *	Kod pocztowy *	Ulica *	Numer domu *
<input type="text"/>	<input type="text"/>	<input type="text"/>	<input type="text"/>
Numer lokalu	Telefon	E-mail	Strona internetowa
<input type="text"/>	<input type="text"/>	<input type="text"/>	<input type="text"/>

Rysunek 81 Dodatkowe pola do ręcznego uzupełnienia

Aby dodać kolejnego producenta należy wybrać opcję . Aby usunąć producenta należy wybrać opcję .

Sekcja *Wykaz przedsiębiorców* zawiera dane do uzupełnienia **[RYSUNEK 82]**:

- Imię i nazwisko lub nazwa przedsiębiorcy,
- Adres zamieszkania lub siedziby przedsiębiorcy:
 - Województwo,
 - Powiat,
 - Gmina,
 - Miejscowość,
 - Kod pocztowy,
 - Ulica,
 - Numer domu,
 - Numer lokalu
 - Telefon
 - Adres e-mail,
 - Strona internetowa.

- ✓ Wykaz przedsiębiorców wprowadzających do obrotu produkty jednorazowego użytku z tworzyw sztucznych lub narzędzia połowowe zawierające tworzywa sztuczne, o których mowa w art. 8b ust. 1 pkt 2 ustawy z dnia 11 maja 2001 r. o obowiązkach przedsiębiorców w zakresie gospodarowania niektórymi odpadami oraz o opłacie produktowej

1. WYKAZ PRZEDSIĘBIORCÓW

Imię i nazwisko lub nazwa przedsiębiorcy *

Adres zamieszkania lub siedziby przedsiębiorcy

Województwo *

Powiat *

Gmina *

Miejscowość *

Kod pocztowy *

Ulica *

Numer domu *

Numer lokalu

Telefon

E-mail

Strona internetowa

+ Dodaj kolejnego przedsiębiorcę

Rysunek 82 Wykaz przedsiębiorców wprowadzających do obrotu produkty jednorazowego użytku z tworzyw sztucznych lub narzędzia połowowe zawierające tworzywa sztuczne, o których mowa w art. 8b ust. 1 pkt 2 ustawy z dnia 11 maja 2001 r. o obowiązkach przedsiębiorców w zakresie gospodarowania niektórymi odpadami oraz o opłacie produktowej

Pole *Imię i nazwisko lub nazwę przedsiębiorcy* należy uzupełnić danymi poprzez ręczne wpisanie.

Aby uzupełnić Województwo, Powiat oraz Gmina należy kliknąć w jedno z tych pól, następnie system wyświetli wyszukiwarkę w formacie TERYT [RYSUNEK 83]. Po wyszukaniu i wybraniu odpowiedniego adresu dodatkowo należy uzupełnić pole z miejscowością, kodem pocztowym, ulicą, numerem domu. Opcjonalnie użytkownik może wypełnić pole numer lokalu, telefon, e-mail oraz strona internetowa [RYSUNEK 84].

Wprowadź szukany adres

ława

Województwo	Powiat	Gmina	Rodzaj gminy
WARMIŃSKO-MAZURSKIE	ławski	ława	gmina wiejska
WARMIŃSKO-MAZURSKIE	ławski	ława	gmina miejska
WARMIŃSKO-MAZURSKIE	ławski	Zalewo	miasto
WARMIŃSKO-MAZURSKIE	ławski	Kisielice	obszar wiejski
WARMIŃSKO-MAZURSKIE	ławski	Susz	gmina miejsko-wiejska

Rysunek 83 Wyszukiwarka TERYT

Adres zamieszkania lub siedziby przedsiębiorcy

Województwo *	Powiat *	Gmina *	Miejscowość *
WARMIŃSKO-MAZURSKIE	ławski	ława	
Kod pocztowy *	Ulica *	Numer domu *	Numer lokalu
Telefon	E-mail	Strona internetowa	

Rysunek 84 Dodatkowe pola do ręcznego uzupełnienia

Aby dodać kolejnego przedsiębiorcę należy wybrać opcję **+ Dodaj kolejnego przedsiębiorcę**. Aby usunąć przedsiębiorcę należy wybrać opcję **Usuń**.

Opcja **Zapisz** umożliwia zapisanie i przejście do kolejnej tabeli.

5.1.8 *Tabela 8. Przedsiębiorca prowadzący jednostkę handlu detalicznego, jednostkę handlu hurtowego lub jednostkę gastronomiczną, w której są oferowane produkty jednorazowego użytku z tworzyw sztucznych będące opakowaniami lub napoje lub żywność pakowane przez tego przedsiębiorcę w te produkty lub przedsiębiorca pakujący i oferujący napoje lub żywność w takich opakowaniach za pomocą urządzenia vendingowego*

Tabela 8. Przedsiębiorca prowadzący jednostkę handlu detalicznego, jednostkę handlu hurtowego lub jednostkę gastronomiczną, w której są oferowane produkty jednorazowego użytku z tworzyw sztucznych będące opakowaniami lub napoje lub żywność pakowane przez tego przedsiębiorcę w te produkty lub przedsiębiorca pakujący i oferujący napoje lub żywność w takich opakowaniach za pomocą urządzenia vendingowego dzieli się na sekcje **[RYSUNEK 85]**:

- Informacja o rodzajach oferowanych produktów, będących opakowaniami, objętych opłatą:
 - Pojemniki na posiłki,
 - Kubki na napoje.
- Informacja o rodzaju prowadzonej działalności:
 - Prowadzenie jednostki handlu detalicznego,
 - Prowadzenie jednostki handlu hurtowego,
 - Prowadzenie jednostki gastronomicznej,
 - Urządzenie vendingowe.

Informacja o rodzajach oferowanych produktów, będących opakowaniami, objętych opłatą

Pojemniki na posiłki

Kubki na napoje

Informacja o rodzaju prowadzonej działalności

Prowadzenie jednostki handlu detalicznego

Prowadzenie jednostki handlu hurtowego

Prowadzenie jednostki gastronomicznej

Urządzenie vendingowe

Rysunek 85 Informacje o rodzajach oferowanych produktów, będących opakowaniami, objętych opłatą oraz o rodzaju prowadzonej działalności

W celu zapisania tabeli należy zaznaczyć przynajmniej jeden checkbox w sekcji o nazwie "Informacja o rodzajach oferowanych produktów, będących opakowaniami, objętych opłatą" oraz przynajmniej jeden checkbox w sekcji o nazwie "Informacja o rodzaju prowadzonej działalności".

Opcja [Zapisz](#) umożliwia zapisanie i przejście do kolejnej tabeli.

5.1.9 Tabela 9. Przedsiębiorca prowadzący portowe urządzenia do odbioru odpadów lub inne równoważne systemy zbierania

Tabela 9. Przedsiębiorca prowadzący portowe urządzenia do odbioru odpadów lub inne równoważne systemy zbierania zawiera sekcję **[RYSUNEK 86]**:

- Informacja o rodzaju prowadzonej działalności, z polami wyboru:
 - Prowadzenie portowego urządzenia do odbioru odpadów
 - Prowadzenie innego równoważnego systemu zbierania

Informacja o rodzaju prowadzonej działalności

Prowadzenie portowego urządzenia do odbioru odpadów

Prowadzenie innego równoważnego systemu zbierania

Rysunek 86 Informacje o rodzaju prowadzonej działalności

W celu zapisania tabeli należy zaznaczyć przynajmniej jeden checkbox z dwóch możliwych do wyboru w sekcji o nazwie: "Informacja o rodzaju prowadzonej działalności".

Opcja  umożliwia zapisanie i przejście do kolejnej tabeli.

5.2. Dział III Działalność wynikająca z ustawy z dnia 20 stycznia 2005r. o recyklingu pojazdów wycofanych z eksploatacji

5.2.1. Tabela 1. Wprowadzający pojazdy

Tabela 1. Wprowadzający pojazdy zawiera sekcje z informacją o rodzaju prowadzonej działalności.

Sekcja z informacją o rodzaju prowadzonej działalności dzieli się na **[RYSUNEK 87]**:

- Produkcja pojazdów,
- Wewnątrzspółnotowe nabycie lub import pojazdów.

<input type="checkbox"/> Produkcja pojazdów
<input type="checkbox"/> Wewnątrzspółnotowe nabycie lub import pojazdów

Rysunek 87 Informacje o rodzaju prowadzonej działalności

Zaznaczając pole wyboru „Produkcja pojazdów” i/lub „Wewnętrzne nabycie lub import pojazdów” systemu uruchamia analogiczne dla obu opcji sekcje:

- Informacje o stacjach demontażu w ramach sieci zbierania pojazdów **[RYSUNEK 88]:**
 - Nazwę lub imię i nazwisko,
 - Adres,
 - Numer NIP,
 - Numer rejestrowy,
 - Datę dołączenia do sieci,
 - Datę wyłączenia z sieci,
 - Checkbox „Bezterminowo”.

- Informacje o punktach zbierania pojazdów działających w ramach sieci zbierania pojazdów **[RYSUNEK 89]:**
 - Nazwę lub imię i nazwisko,
 - Numer rejestrowy,
 - Numer NIP,
 - Adres,
 - Datę dołączenia do sieci,
 - Datę wyłączenia z sieci,
 - Checkbox „Bezterminowo”.

Produkcja pojazdów

INFORMACJE O STACJACH DEMONTAŻU DZIAŁAJĄCYCH W RAMACH SIECI ZBIERANIA POJAZDÓW [+ Dodaj](#)

Nazwa lub imię i nazwisko

Adres

NIP Numer rejestrowy

Data włączenia do sieci Data wyłączenia z sieci

Bezterminowo

INFORMACJE O PUNKTACH ZBIERANIA POJAZDÓW DZIAŁAJĄCYCH W RAMACH SIECI ZBIERANIA POJAZDÓW [+ Dodaj](#)

Nazwa lub imię i nazwisko

Adres

NIP Numer rejestrowy

Data włączenia do sieci Data wyłączenia z sieci

Bezterminowo

Rysunek 88 Sekcje dostępne dla produkcji pojazdów

Wewnętrzne nabycie lub import pojazdów

INFORMACJE O STACJACH DEMONTAŻU DZIAŁAJĄCYCH W RAMACH SIECI ZBIERANIA POJAZDÓW [+ Dodaj](#)

Nazwa lub imię i nazwisko

Adres

NIP

Numer rejestrowy

Data włączenia do sieci

Data wyłączenia z sieci

Bezterminowo

INFORMACJE O PUNKTACH ZBIERANIA POJAZDÓW DZIAŁAJĄCYCH W RAMACH SIECI ZBIERANIA POJAZDÓW [+ Dodaj](#)

Nazwa lub imię i nazwisko

Adres

NIP

Numer rejestrowy

Data włączenia do sieci


Data wyłączenia z sieci

Bezterminowo

Rysunek 89 Sekcje dostępne dla wewnętrznego nabycia lub importu pojazdów

Aby uzupełnić informacje o stacjach demontażu i/lub punktach zbierania pojazdów działających w ramach sieci zbierania pojazdów dla produkcji pojazdów i/lub wewnątrzspółnotowego nabycia lub importu pojazdów należy kliknąć w pole „Numer rejestrowy”. Następnie system wyświetli wyszukiwarkę podmiotu [RYSUNEK 90]. Po wybraniu odpowiedniego podmiotu dane na formularzu zostaną automatycznie uzupełnione. Datę włączenia do sieci oraz datę wyłączenia z sieci należy uzupełnić niezależnie.

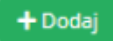

Wprowadź dowolne dane szukanego podmiotu



Numer rejestrowy	Nazwa lub Imię i Nazwisko	NIP	Adres
------------------	---------------------------	-----	-------

Rysunek 90 Wyszukiwarka podmiotu

Aby dodać kolejny podmiot dla danego rodzaju prowadzonej działalności w ramach stacji demontażu i/lub punktów zbierania pojazdów należy wybrać opcję

 lub jeśli usunąć wybrać opcję .

Aby zapisać tabelę nie wymagane jest wprowadzenie danych o stacjach demontażu i/lub punktach zbierania pojazdów.

Opcja  umożliwia zapisanie i przejście do kolejnej tabeli.

5.2.2. Tabela 2. Prowadzący punkt zbierania pojazdów

Tabela 2. Prowadzący punkt zbierania pojazdów zawiera sekcje z informacją o decyzjach związanych z gospodarką odpadami.

Sekcja *Informacje o decyzjach związanych z gospodarką odpadami* zawiera następujące informacje [RYSUNEK 91]:

- Rodzaj prowadzonej działalności objętej decyzją,
- Datę wydania decyzji,
- Rodzaj decyzji,
- Znak decyzji,
- Nazwę organu wydającego decyzję,
- Termin ważności decyzji.

Informacje o decyzjach związanych z gospodarką odpadami * [Pobierz dane o decyzjach](#)

Lp.	Rodzaj prowadzonej działalności objętej decyzją	Data wydania decyzji [dd/mm/rrrr]	Rodzaj decyzji	Znak decyzji	Organ, który wydał decyzję	Termin ważności decyzji
1	Przetwarzanie odpadów	01-01-2024	pozwolenie zintegrowane	decyzja_01	Marszałek Województwa	31-12-2024

Rysunek 91 Informacje o decyzjach

Aby pobrać dane o decyzjach należy wybrać opcję [Pobierz dane o decyzjach](#). Następnie system wyświetli okno z decyzjami uprzednio wprowadzonymi przez podmiot dla danego miejsca prowadzenia działalności [RYSUNEK 92]. Po zaznaczeniu odpowiedniej decyzji i wybraniu opcji [Wybierz](#) dane na formularzu zostaną automatycznie uzupełnione.

Decyzje dla miejsca prowadzenia działalności: test

Lp.	Rodzaj prowadzonej działalności objętej decyzją	Data wydania decyzji [dd/mm/rrrr]	Rodzaj decyzji	Znak decyzji	Organ, który wydał decyzję	Termin ważności decyzji	
1	Przetwarzanie odpadów	01-01-2024	pozwolenie zintegrowane	decyzja_01	Marszałek Województwa	31-12-2024	<input checked="" type="checkbox"/>

Anuluj Wybierz

Rysunek 92 Decyzje dla miejsca prowadzenia działalności

Opcja **Zapisz** umożliwia zapisanie i przejście do kolejnej tabeli.

5.2.3. Tabela. 3 Prowadzący stację demontażu

Tabela 3. Prowadzący stację demontażu zawiera sekcje:

- Informacje o stosowanych procesach przetwarzania,
- Informacje o decyzjach związanych z gospodarką odpadami,
- Informacje o wdrożonym systemie jakości, systemie zarządzania środowiskowego albo o ich braku.

Sekcja *Informacje o stosowanych procesach przetwarzania* zawiera **[RYSUNEK 93]**:

- Symbol i nazwę procesu odzysku,
- Moc przerobową określoną na decyzji [mg/rok].

Informacje o stosowanych procesach przetwarzania * + Dodaj proces przetwarzania

Lp.	Symbol i nazwa procesu odzysku *	Moc przerobowa określona na decyzji w tonach/rok [Mg/rok] *	
1.	<input type="text"/>	<input type="text"/>	Opcje ▾

Rysunek 93 Informacje o stosowanych procesach

Aby dodać symbol i nazwę procesu odzysku należy kliknąć w pole „Symbol i nazwa procesu odzysku”. Następnie system wyświetli wyszukiwarkę procesów z której należy wybrać odpowiedni rodzaj procesu **[RYSUNEK 94]**. Po wybraniu rodzaju procesu należy uzupełnić pole „Moc przerobowa określona na decyzji [Mg/rok]”.

Wyszukaj rodzaj procesu przetwarzania

🗑️

Rodzaj procesu	Nazwa
R1	Wykorzystanie głównie jako paliwa lub innego środka wytwarzania energii
R3	Recykling lub odzysk substancji organicznych, które nie są stosowane jako rozpuszczalniki (w tym kompostowanie i inne biologiczne procesy przekształcania)
R6	Regeneracja kwasów lub zasad
R4	Recykling lub odzysk metali i związków metali
R11	Wykorzystywanie odpadów uzyskanych w wyniku któregośkolwiek z procesów wymienionych w pozycji R1–R10
R9	Powtórna rafinacja lub inne sposoby ponownego użycia olejów
R7	Odzysk składników stosowanych do redukcji zanieczyszczeń
R13	Magazynowanie odpadów poprzedzające którykolwiek z procesów wymienionych w pozycji R1–R12 (z wyjątkiem wstępnego magazynowania u wytwórcy odpadów)
R2	Odzysk/regeneracja rozpuszczalników
R10	Obróbka na powierzchni ziemi przynosząca korzyści dla rolnictwa lub poprawę stanu środowiska

Rysunek 94 Wyszukiwarka procesów

Aby dodać kolejny proces przetwarzania należy wybrać opcję + Dodaj proces przetwarzania lub jeśli usunąć wybrać opcję 🗑️ Usun.

Sekcja *Informacje o decyzjach związanych z gospodarką odpadami* zawiera **[RYSUNEK 95]**:

- Rodzaj prowadzonej działalności objętej decyzją,
- Datę wydania decyzji,
- Rodzaj decyzji,
- Znak decyzji,
- Nazwę organu wydającego decyzję,
- Termin ważności decyzji.

Informacje o decyzjach związanych z gospodarką odpadami * [Pobierz dane o decyzjach](#)

Lp.	Rodzaj prowadzonej działalności objętej decyzją	Data wydania decyzji [dd/mm/yyyy]	Rodzaj decyzji	Znak decyzji	Organ, który wydał decyzję	Termin ważności decyzji
1	Przetwarzanie odpadów	01-01-2024	pozwolenie zintegrowane	decyzja_01	Marszałek Województwa	31-12-2024

Rysunek 95 Informacje o decyzjach

Aby pobrać dane o decyzjach należy wybrać opcję [Pobierz dane o decyzjach](#). Następnie system wyświetli okno z decyzjami uprzednio wprowadzonymi przez podmiot dla danego miejsca prowadzenia działalności **[RYSUNEK 96]**. Po zaznaczeniu odpowiedniej decyzji i wybraniu opcji [Wybierz](#) dane na formularzu zostaną automatycznie uzupełnione.

Decyzje dla miejsca prowadzenia działalności: test

Lp.	Rodzaj prowadzonej działalności objętej decyzją	Data wydania decyzji [dd/mm/rrrr]	Rodzaj decyzji	Znak decyzji	Organ, który wydał decyzję	Termin ważności decyzji	
1	Przetwarzanie odpadów	01-01-2024	pozwolenie zintegrowane	decyzja_01	Marszałek Województwa	31-12-2024	<input checked="" type="checkbox"/>

Anuluj Wybierz

Rysunek 96 Decyzje dla miejsca prowadzenia działalności

Sekcja *Informacje o wdrożonym systemie jakości, systemie zarządzania środowiskowego albo o ich braku* jest nieedytowalna [RYSUNEK 97]. Dane w tej sekcji zostają automatycznie uzupełnione danymi wprowadzonymi przez podmiot na wcześniejszym kroku wniosku rejestrowego.

Informacje o wdrożonym systemie jakości, systemie zarządzania środowiskowego albo o ich braku

		Data uzyskania certyfikatu	Podmiot wydający certyfikat	Termin ważności certyfikatu
Wdrożony system jakości	<input checked="" type="radio"/> Tak <input type="radio"/> Nie	01-01-2024	TESTSOFT	31-12-2024
Wdrożony system zarządzania środowiskowego	<input type="radio"/> Tak <input checked="" type="radio"/> Nie			

Rysunek 97 Informacje o systemie jakości i systemie zarządzania środowiskowego

Opcja **Zapisz** umożliwia zapisanie i przejście do kolejnej tabeli.



5.2.4. Tabela 4. Prowadzący strzępiarkę

Tabela 4. Prowadzący strzępiarkę zawiera następujące sekcje:

- Informacje o decyzjach związanych z gospodarką odpadami,
- Informacje o wdrożonym systemie jakości, systemie zarządzania środowiskowego albo o ich braku.

Sekcja *Informacje o decyzjach związanych z gospodarką odpadami* zawiera **[RYSUENK 98]**:

- Rodzaj prowadzonej działalności objętej decyzją,
- Datę wydania decyzji,
- Rodzaj decyzji,
- Znak decyzji,
- Nazwę organu wydającego decyzję,
- Termin ważności decyzji.

Informacje o decyzjach związanych z gospodarką odpadami * [Pobierz dane o decyzjach](#)

Lp.	Rodzaj prowadzonej działalności objętej decyzją	Data wydania decyzji [dd/mm/rrrr]	Rodzaj decyzji	Znak decyzji	Organ, który wydał decyzję	Termin ważności decyzji
1	Przetwarzanie odpadów	01-01-2024	pozwolenie zintegrowane	decyzja_01	Marszałek Województwa	31-12-2024

Rysunek 98 Informacje o decyzjach

Aby pobrać dane o decyzjach należy wybrać opcję [Pobierz dane o decyzjach](#). Następnie system wyświetli okno z decyzjami uprzednio wprowadzonymi przez podmiot dla danego miejsca prowadzenia działalności **[RYSUNEK 99]**. Po zaznaczeniu odpowiedniej decyzji i wybraniu opcji [Wybierz](#) dane na formularzu zostaną automatycznie uzupełnione.

Decyzje dla miejsca prowadzenia działalności: test

Lp.	Rodzaj prowadzonej działalności objętej decyzją	Data wydania decyzji [dd/mm/rrrr]	Rodzaj decyzji	Znak decyzji	Organ, który wydał decyzję	Termin ważności decyzji	
1	Przetwarzanie odpadów	01-01-2024	pozwolenie zintegrowane	decyzja_01	Marszałek Województwa	31-12-2024	<input checked="" type="checkbox"/>

Anuluj Wybierz

Rysunek 99 Decyzje dla miejsca prowadzenia działalności

Sekcja *Informacje o wdrożonym systemie jakości, systemie zarządzania środowiskowego albo o ich braku* jest nieedytowalna [RYSUNEK 100]. Dane w tej sekcji zostają automatycznie uzupełnione danymi wprowadzonymi przez podmiot na wcześniejszym kroku wniosku rejestrowego.

Informacje o wdrożonym systemie jakości, systemie zarządzania środowiskowego albo o ich braku

		Data uzyskania certyfikatu	Podmiot wydający certyfikat	Termin ważności certyfikatu
Wdrożony system jakości	<input checked="" type="radio"/> Tak <input type="radio"/> Nie	01-01-2024	TESTSOFT	31-12-2024
Wdrożony system zarządzania środowiskowego	<input type="radio"/> Tak <input checked="" type="radio"/> Nie			

Rysunek 100 Informacje o systemie jakości i systemie zarządzania środowiskowego

Opcja Zapisz umożliwia zapisanie i przejście do kolejnej tabeli.

5.3. Dział IV Działalność wynikająca z ustawy z dnia 11 września 2015 r. o zużytym sprzęcie elektrycznym i elektronicznym

5.3.1. Tabela 1. Wprowadzający sprzęt lub autoryzowany przedstawiciel

Tabela 1. Wprowadzający sprzęt lub autoryzowany przedstawiciel zawiera pola wyboru w zakresie [RYSUNEK 101]:

- Wprowadzającego sprzęt będącego również autoryzowanym przedstawicielem,
- Wprowadzającego sprzęt,
- Autoryzowanego przedstawiciela.

<input type="checkbox"/> Wprowadzający sprzęt będący również autoryzowanym przedstawicielem
<input type="checkbox"/> Wprowadzający sprzęt
<input type="checkbox"/> Autoryzowany przedstawiciel

Rysunek 101 Tabela 1 - Dział IV

Aby wybrać zakres działalności należy zaznaczyć co najmniej jedno pole wyboru.

Wprowadzający sprzęt będący również autoryzowanym przedstawicielem zawiera sekcje do uzupełnienia analogicznie do:

- Wprowadzającego sprzęt,
- Autoryzowanego przedstawiciela.

Wprowadzający sprzęt zawiera następujące sekcje:

- Zakres działalności,
- Nazwę marki, numer i nazwę grupy sprzętu, typ sprzętu (sprzęt przeznaczony dla gospodarstw domowych lub sprzęt inny niż przeznaczony dla gospodarstw domowych),
- Informację o stosowanej technice sprzedaży sprzętu,
- Oświadczenie.

Sekcja zakres działalności zawiera pola wyboru w zakresie **[RYSUNEK 102]**:

- Produkcji sprzętu pod własną nazwą lub znakiem towarowym lub wprowadzenie do obrotu sprzętu pod własną nazwą lub znakiem towarowym zaprojektowanego lub wyprodukowanego dla siebie,
- Odsprzedaży na terytorium Rzeczypospolitej polskiej pod własną nazwą lub znakiem towarowym wytworzonego przez inne podmioty,
- Wprowadzania do obrotu sprzętu z innego niż Rzeczypospolita polska państwa członkowskiego lub państwa niebędącego państwem członkowskim.

Wprowadzający sprzęt

Produkcja sprzętu pod własną nazwą lub znakiem towarowym lub wprowadzenie do obrotu sprzętu pod własną nazwą lub znakiem towarowym zaprojektowanego lub wyprodukowanego dla siebie

Odsprzedaż na terytorium Rzeczypospolitej Polskiej sprzętu pod własną nazwą lub znakiem towarowym wytworzonego przez inne podmioty

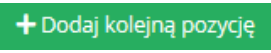

Wprowadzanie do obrotu sprzętu z innego niż Rzeczypospolita Polska państwa członkowskiego lub państwa niebędącego państwem członkowskim

Rysunek 102 Zakres działalności

Aby wybrać zakres działalności należy zaznaczyć co najmniej jedno pole wyboru „Produkcja sprzętu pod własną nazwą lub znakiem towarowym lub wprowadzenie do obrotu sprzętu pod własną nazwą lub znakiem towarowym zaprojektowanego lub wyprodukowanego dla siebie” i/lub „Odsprzedaż na terytorium Rzeczypospolitej Polskiej sprzętu pod własną nazwą lub znakiem towarowym wytworzonego przez inne podmioty” i/lub „Wprowadzanie do obrotu sprzętu z innego niż Rzeczypospolita Polska państwa członkowskiego lub państwa niebędącego państwem członkowskim”.

Sekcja *Nazwa marki, numer i nazwa grupy sprzętu, typ sprzętu (sprzęt przeznaczony dla gospodarstw domowych lub sprzęt inny niż przeznaczony dla gospodarstw domowych)* zawiera **[RYSUNEK 103]**:

- Numer i nazwę grupy sprzętu:
 - Grupa 1,
 - Grupa 2,
 - Grupa 3,
 - Grupa 4,
 - Grupa 5,
 - Grupa 6,
 - Panele.
- Nazwę marki sprzętu,
- Rodzaj sprzętu:
 - Sprzęt przeznaczony dla gospodarstw domowych,
 - Sprzęt inny niż przeznaczony dla gospodarstw domowych.
- Masę w tonach [Mg].

Aby dodać kolejną pozycję z nazwą marki sprzętu należy wybrać opcję  lub jeśli usunąć wybrać opcję .

NAZWA MARKI SPRZĘTU, NUMER I NAZWA GRUPY SPRZĘTU, TYP SPRZĘTU (SPRZĘT PRZEZNACZONY DLA GOSPODARSTW DOMOWYCH LUB SPRZĘT INNY NIŻ PRZEZNACZONY DLA GOSPODARSTW DOMOWYCH)

Lp.	Numer i nazwa grupy sprzętu *	Nazwa marki sprzętu *	Rodzaj sprzętu *	Masa w tonach [Mg] *	Opcje
1	--- wybierz ---		--- wybierz ---		

+ Dodaj kolejną pozycję

Samodzielnie realizuję obowiązek określony w art.18 ust. 1/Wygasa moja umowa z organizacją odzysku/ Organizacja odzysku z którą mam zawartą umowę posiada likwidację, ogłosiła upadłość lub została wykreślona z rejestru organizacji odzysku sprzętu elektrycznego i elektronicznego

Posiadam podpisaną umowę z organizacją odzysku sprzętu elektrycznego i elektronicznego

+ Dodaj kolejną tabelę z danymi sprzętu, dla którego realizuję swoje obowiązki w inny sposób (inna organizacja odzysku)

Rysunek 103 Sekcja z nazwą marki sprzętu

Jeżeli podmiot „*Samodzielnie realizuję określony w art. 18 ust.1/ Wygasa jego umowa z organizacją odzysku/ Organizacja odzysku z którą ma zawartą umowę posiada otwartą likwidację, ogłosiła upadłość lub została wykreślona z rejestru organizacji odzysku sprzętu elektrycznego lub elektronicznego*” należy zaznaczyć odpowiednie pole wyboru i uzupełnić sekcję z informacją o zabezpieczeniu finansowym, która zawiera **[RYSUNEK 104]**:

- Formę zabezpieczenia finansowego:
 - Depozyt,
 - Gwarancja bankowa,
 - Gwarancja ubezpieczeniowa,
- Wysokość zabezpieczenia finansowego.

- Samodzielnie realizuję obowiązek określony w art.18 ust. 1/Wygasa moja umowa z organizacją odzysku/ Organizacja odzysku z którą mam zawartą umowę posiada likwidację, ogłosiła upadłość lub została wykreślona z rejestru organizacji odzysku sprzętu elektrycznego i elektronicznego
- Posiadam podpisaną umowę z organizacją odzysku sprzętu elektrycznego i elektronicznego

INFORMACJE O ZABEZPIECZENIU FINANSOWYM

Lp.	Forma zabezpieczenia finansowego *	Wysokość zabezpieczenia finansowego [zł] *
1	--- wybierz ---	

+ Dodaj kolejną pozycję

Rysunek 104 Informacja o zabezpieczeniu finansowym

Aby dodać kolejną pozycję z informacją o zabezpieczeniu finansowym należy wybrać opcję **+ Dodaj kolejną pozycję** lub jeśli usunąć wybrać opcję **Usuń**.

Jeżeli podmiot „*Posiada podpisaną umowę z organizacją odzysku sprzętu elektrycznego i elektronicznego*” należy zaznaczyć odpowiednie pole i uzupełnić sekcję z informacją o umowie z organizacją odzysku sprzętu elektrycznego i elektronicznego, która zawiera **[RYSUNEK 105]**:

- Numer rejestrowy,
- Nazwę organizacji odzysku sprzętu elektrycznego i elektronicznego,
- Numer nip,
- Datę zawarcia umowy,
- Termin obowiązywania umowy,
- Pole wyboru „brak określonego terminu obowiązywania umowy”.

- Samodzielnie realizuję obowiązek określony w art.18 ust. 1/Wygasła moja umowa z organizacją odzysku/ Organizacja odzysku z którą mam zawartą umowę posiada likwidację, ogłosiła upadłość lub została wykreślona z rejestru organizacji odzysku sprzętu elektrycznego i elektronicznego
- Posiadam podpisaną umowę z organizacją odzysku sprzętu elektrycznego i elektronicznego

INFORMACJE O UMOWIE Z ORGANIZACJĄ ODZYSKU SPRZĘTU ELEKTRYCZNEGO I ELEKTRONICZNEGO

DANE ORGANIZACJI ODZYSKU SPRZĘTU ELEKTRYCZNEGO I ELEKTRONICZNEGO

Nazwa organizacji odzysku sprzętu elektrycznego i elektronicznego *

NIP *

Numer rejestrowy *

Data zawarcia umowy *

Termin obowiązywania umowy *


brak określonego terminu obowiązywania umowy

[+ Dodaj kolejny podmiot](#)

Rysunek 105 Informacje o umowie z organizacją odzysku

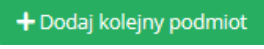

Aby uzupełnić dane organizacji odzysku sprzętu elektrycznego i elektronicznego należy kliknąć pole z „numerem rejestrowym”. Następnie system wyświetli wyszukiwarkę podmiotu **[RYSUNEK 106]**. Po wybraniu odpowiedniego podmiotu dane na formularzu zostaną automatycznie uzupełnione. Datę zawarcia umowy oraz termin obowiązywania umowy należy uzupełnić niezależnie.

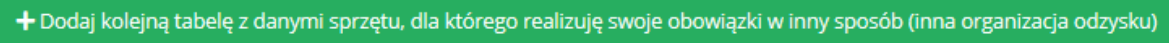

Wprowadź dowolne dane szukanego podmiotu



Numer rejestrowy	Nazwa lub Imię i Nazwisko	NIP	Adres
------------------	---------------------------	-----	-------

Rysunek 106 Wyszukiwarka podmiotu

Aby dodać kolejną organizację należy wybrać opcję  lub jeśli usunąć wybrać opcję .

Aby dodać kolejną tabelę z danymi sprzętu, dla którego podmiot realizuje obowiązki w inny sposób należy wybrać opcję  lub jeśli usunąć wybrać opcję .

Sekcja *Informacje o stosowanej technice sprzedaży sprzętu* zawiera pola wyboru w zakresie **[RYSUNEK 107]:**

- Prowadzenia sprzedaży produktów na odległość,
- Prowadzenia sprzedaży za pomocą środków porozumienia na odległość bezpośrednio w innym niż Rzeczpospolita Polska państwie członkowskim.

INFORMACJE O STOSOWANEJ TECHNICIE SPRZEDAŻY SPRZĘTU

Prowadzę sprzedaż produktów na odległość

Prowadzę sprzedaż za pomocą środków porozumiewania się na odległość bezpośrednio w innym niż Rzeczpospolita Polska państwie członkowskim

Lp.	Kraj *	Nazwa autoryzowanego przedstawiciela *
1	<input type="text" value="--- wybierz ---"/>	<input type="text"/>

Rysunek 107 Informacje o stosowanej technice sprzedaży sprzętu

Jeżeli podmiot prowadzi sprzedaż za pomocą środków porozumienia na odległość bezpośrednio w innym niż Rzeczpospolita Polska państwie członkowskim należy zaznaczyć odpowiednie pole wyboru i uzupełnić dodatkowo następujące informacje:

- Kraj,
- Nazwa autoryzowanego przedstawiciela.

Aby dodać kolejny kraj należy wybrać opcję lub jeśli usunąć wybrać opcję .

Sekcja *Oświadczenie* zawiera pole wyboru w zakresie akceptacji, że podane przez podmiot informacje są prawdziwe [**RYСУNEK 108**]. Akceptacja oświadczenia jest niezbędna do zapisania tabeli.

OŚWIADCZENIE

Oświadczam(-y), że podane informacje są prawdziwe i dokładne w odniesieniu do wyżej wymienionego wprowadzającego oraz dokładnie odzwierciedlają typ sprzętu elektrycznego i elektronicznego wprowadzonego do obrotu na terenie kraju.

Akceptuje powyższe oświadczenie *

Rysunek 108 Oświadczenie

Autoryzowany przedstawiciel zawiera sekcje:

- Dane producenta sprzętu,
- Zakres działalności,
- Adres zamieszkania lub siedziby producenta,
- Nazwę marki sprzętu, numer i nazwę grupy sprzętu, typ sprzętu,
- Oświadczenie.

Sekcja *Dane producenta sprzętu* zawiera imię i nazwisko lub nazwę producenta **[RYSUNEK 109]**.

Autoryzowany przedstawiciel

WYKAZ PRODUCENTÓW SPRZĘTU, Z KTÓRYMI AUTORYZOWANY PRZEDSTAWICIEL ZAWARŁ UMOWĘ, O KTÓREJ MOWA W ART. 26 UST. 3 USTAWY Z DNIA 11 WRZEŚNIA 2015 R. O ZUŻYTYM SPRZĘCIE ELEKTRYCZNYM I ELEKTRONICZNYM

1. DANE PRODUCENTA SPRZĘTU

Imię i nazwisko lub nazwa producenta *

Rysunek 109 Dane producenta sprzętu

Sekcja *Zakres działalności* zawiera pola wyboru w zakresie **[RYSUNEK 110]**:

- Produkcji sprzętu pod własną nazwą lub znakiem towarowym lub wprowadzenie do obrotu sprzętu pod własną nazwą lub znakiem towarowym zaprojektowanego lub wyprodukowanego dla siebie,
- Odsprzedaży na terytorium Rzeczypospolitej Polskiej pod własną nazwą lub znakiem towarowym wytworzonego przez inne podmioty,
- Wprowadzania do obrotu sprzętu z innego niż Rzeczpospolita Polska państwa członkowskiego lub państwa niebędącego państwem członkowskim,
- Sprzedaży sprzętu na terytorium Rzeczypospolitej Polskiej za pomocą środków porozumiewania się na odległość bezpośrednio gospodarstwom domowym lub użytkownikom innym niż gospodarstwa domowego.

- Produkcja sprzętu pod własną nazwą lub znakiem towarowym lub wprowadzenie do obrotu sprzętu pod własną nazwą lub znakiem towarowym zaprojektowanego lub wyprodukowanego dla siebie
- Odsprzedaż na terytorium Rzeczypospolitej Polskiej sprzętu pod własną nazwą lub znakiem towarowym wytworzonego przez inne podmioty
- Wprowadzanie do obrotu sprzętu z innego niż Rzeczpospolita Polska państwa członkowskiego lub państwa niebędącego państwem członkowskim
- Sprzedaż sprzętu na terytorium Rzeczypospolitej Polskiej za pomocą środków porozumiewania się na odległość bezpośrednio gospodarstwom domowym lub użytkownikom innym niż gospodarstwa domowego

Rysunek 110 Zakres działalności

Aby wybrać zakres działalności należy zaznaczyć co najmniej jedno pole wyboru.

Sekcja *Adres zamieszkania lub siedziby producenta* zawiera **[RYSUNEK 111]**:

- Kraj,
- Miejscowość,
- Ulicę,
- Kod pocztowy,
- Numer budynku,
- Numer lokalu,
- Checkbox „brak numeru budynku”.

ADRES ZAMIESZKANIA LUB SIEDZIBY PRODUCENTA

Kraj *

Miejscowość *

Ulica

Kod pocztowy

Numer budynku

Numer lokalu

Brak numeru budynku

Rysunek 111 Adres zamieszkania lub siedziby producenta

Sekcja *Nazwa marki, numer i nazwa grupy sprzętu, typ sprzętu* zawiera **[RYSUNEK 112]**:

- Numer i nazwę grupy sprzętu:
 - Grupa 1,
 - Grupa 2,
 - Grupa 3,
 - Grupa 4,
 - Grupa 5,
 - Grupa 6,
 - Panele.
- Nazwę marki sprzętu,
- Rodzaj sprzętu:
 - Sprzęt przeznaczony dla gospodarstw domowych,
 - Sprzęt inny niż przeznaczony dla gospodarstw domowych.
- Masę w tonach [Mg].

NAZWA MARKI SPRZĘTU, NUMER I NAZWA GRUPY SPRZĘTU

Lp	Numer grupy sprzętu *	Nazwa marki sprzętu *	Rodzaj sprzętu *	Masa w tonach [Mg] *	Opcje
1	--- wybierz ---		--- wybierz ---		

+ Dodaj kolejną pozycję

Jako organizacja odzysku samodzielnie realizuję obowiązki wyznaczone wyżej wymienionemu producentowi sprzętu elektrycznego i elektronicznego

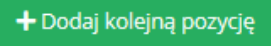

Dane organizacji odzysku sprzętu elektrycznego i elektronicznego, która realizuje obowiązki wyznaczone wyżej wymienionemu producentowi sprzętu elektrycznego i elektronicznego

Informacja o stosowanej technice sprzedaży sprzętu:

Prowadzę sprzedaż produktów na odległość

+ Dodaj dane kolejnego producenta sprzętu elektrycznego lub elektronicznego z którym mam podpisaną umowę

Rysunek 112 Sekcja z nazwą marki sprzętu

Aby dodać kolejną pozycję z nazwą marki sprzętu należy wybrać opcję  lub jeśli usunąć wybrać opcję .

Jeżeli autoryzowany przedstawiciel „*Jako organizacja odzysku samodzielnie realizuję obowiązki wyznaczone wyżej wymienionemu producentowi sprzętu elektrycznego i elektronicznego*” należy zaznaczyć odpowiednie pole wyboru **[RYSUNEK 113]**.

<input checked="" type="checkbox"/> Jako organizacja odzysku samodzielnie realizuję obowiązki wyznaczone wyżej wymienionemu producentowi sprzętu elektrycznego i elektronicznego
<input type="checkbox"/> Dane organizacji odzysku sprzętu elektrycznego i elektronicznego, która realizuje obowiązki wyznaczone wyżej wymienionemu producentowi sprzętu elektrycznego i elektronicznego

Rysunek 113 Pola wyboru w zakresie realizacji obowiązku odzysku

Jeżeli autoryzowany przedstawiciel zaznaczy pole „*Dane organizacji odzysku sprzętu elektronicznego i elektrycznego, która realizuje obowiązki wyznaczone wyżej wymienionemu producentowi sprzętu elektrycznego i elektronicznego*” należy uzupełnić sekcje z danymi organizacji odzysku sprzętu elektrycznego i elektronicznego, która zawiera **[RYSUNEK 114]**:

- Nazwę organizacji odzysku sprzętu elektrycznego i elektronicznego,
- Numer NIP,
- Numer rejestrowy,
- Datę zawarcia umowy,
- Termin obowiązywania umowy,
- Pole wyboru „brak określonego terminu obowiązywania umowy”.

Jeżeli autoryzowany przedstawiciel prowadzi sprzedaż produktów na odległość należy zaznaczyć pole wyboru „*Prowadzę sprzedaż produktów na odległość*”.

Jako organizacja odzysku samodzielnie realizuję obowiązki wyznaczone wyżej wymienionemu producentowi sprzętu elektrycznego i elektronicznego

Dane organizacji odzysku sprzętu elektrycznego i elektronicznego, która realizuje obowiązki wyznaczone wyżej wymienionemu producentowi sprzętu elektrycznego i elektronicznego

DANE ORGANIZACJI ODZYSKU SPRZĘTU ELEKTRYCZNEGO I ELEKTRONICZNEGO

Nazwa organizacji odzysku sprzętu elektrycznego i elektronicznego *

NIP *

Numer rejestrowy *

Data zawarcia umowy *

Termin obowiązywania umowy *

brak określonego terminu obowiązywania umowy

[+ Dodaj kolejny podmiot](#)

Informacja o stosowanej technice sprzedaży sprzętu:


Prowadzę sprzedaż produktów na odległość

[+ Dodaj dane kolejnego producenta sprzętu elektrycznego lub elektronicznego z którym mam podpisaną umowę](#)

Rysunek 114 Dane organizacji odzysku sprzętu elektrycznego i elektronicznego

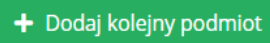

Aby uzupełnić dane organizacji odzysku sprzętu elektrycznego i elektronicznego należy kliknąć pole „Nazwa organizacji odzysku sprzętu elektrycznego i elektronicznego”. Następnie system wyświetli wyszukiwarkę podmiotu [RYSUNEK 115]. Po wybraniu odpowiedniego podmiotu dane na formularzu zostaną automatycznie uzupełnione. Datę zawarcia umowy oraz termin obowiązywania umowy należy uzupełnić niezależnie.

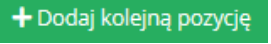

Wprowadź dowolne dane szukanego podmiotu

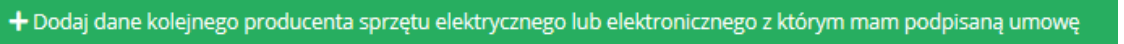



Numer rejestrowy	Nazwa lub Imię i Nazwisko	NIP	Adres
------------------	---------------------------	-----	-------

Rysunek 115 Wyszukiwarka podmiotu

Aby dodać kolejną organizację należy wybrać opcję  Dodaj kolejny podmiot lub jeśli usunąć wybrać opcję  Usunąć.

Aby dodać kolejną grupę sprzętu tego producenta dla której obowiązki są realizowane w inny sposób lub za pośrednictwem innej organizacji należy wybrać opcję  Dodaj kolejną pozycję lub jeśli usunąć wybrać opcję  Usunąć.

Aby dodać dane kolejnego producenta sprzętu elektrycznego lub elektronicznego z którym ma podpisaną umowę należy wybrać opcję  Dodaj dane kolejnego producenta sprzętu elektrycznego lub elektronicznego z którym mam podpisaną umowę lub jeśli usunąć wybrać opcję  Usunąć.

Sekcja *Oświadczenie* zawiera pole wyboru w zakresie akceptacji, że podane przez autoryzowanego przedstawiciela informacje są prawdziwe [RYSUNEK 116]. Akceptacja oświadczenia jest niezbędna do zapisania tabeli.

OŚWIADCZENIE

Oświadczam(-y), że wyżej wymieniony autoryzowany przedstawiciel został wyznaczony w drodze umowy zawartej w formie pisemnej zgodnie z art. 26 ust.3 ustawy z dnia 12 września 2015 r. o zużyciu prądu elektrycznym i elektronicznym.

Oświadczam(-y), że podane informacje są prawdziwe i dokładne w odniesieniu do wyżej wymienionego autoryzowanego przedstawiciela oraz dokładnie odzwierciedlają typ sprzętu elektrycznego i elektronicznego wprowadzonego do obrotu na terenie przez producenta reprezentowanego przez wyżej wymienionego autoryzowanego przedstawiciela.

Akceptuję powyższe oświadczenia *

Rysunek 116 Oświadczenie

Opcja [Zapisz](#) umożliwia zapisanie i przejście do kolejnej tabeli.

5.3.2. Tabela 2. Zbierający zużyty sprzęt

Tabela 2. Zbierający zużyty sprzęt zawiera następujące sekcje:

- Numer i nazwę grupy sprzętu, z której powstał zebrany zużyty sprzęt,
- Informacje o decyzjach związanych z gospodarką odpadami.

Sekcja *Numer i nazwa grupy sprzętu, z której powstał zużyty sprzęt* zawiera **[RYSUNEK 117]**:

- Nazwę grupy,
- Nazwę sprzętu.

Numer i nazwa grupy sprzętu, z której powstał zebrany zużyty sprzęt * + Dodaj pozycję

Lp.	Nazwa grupy	Nazwa sprzętu
Brak informacji o grupach sprzętu z której powstał zebrany zużyty sprzęt.		

Rysunek 117 Sekcja numer i nazwa grupy sprzętu

Aby dodać grupę sprzętu należy wybrać opcję + Dodaj pozycję następnie rozwinąć listę z nazwą grupy sprzętu i wybrać odpowiednią **[RYSUNEK 118]**.
Chcąc dodać kolejną pozycję należy wybrać opcję + Dodaj pozycję lub jeśli usunąć wybrać opcję Usuń.

Numer i nazwa grupy sprzętu, z której powstał zebrany zużyty sprzęt * + Dodaj pozycję

Lp.	Nazwa grupy	Nazwa sprzętu
1	<div style="border: 1px solid #ccc; padding: 2px;"><div style="background-color: #f0f0f0; padding: 2px;">--- wybierz ---</div><div style="background-color: #333; color: white; padding: 2px;">--- wybierz ---</div><div style="padding: 2px;">Grupa 1</div><div style="padding: 2px;">Grupa 2</div><div style="padding: 2px;">Grupa 3</div><div style="padding: 2px;">Grupa 4</div><div style="padding: 2px;">Grupa 5</div><div style="padding: 2px;">Grupa 6</div><div style="padding: 2px;">Panele</div></div>	

Informacja

Lp.	Termin ważności decyzji

Rysunek 118 Lista z nazwą grupy sprzętu

Sekcja *Informacje o decyzjach związanych z gospodarką odpadami* zawiera **[RYSUENK 119]**:

- Rodzaj prowadzonej działalności objętej decyzją,
- Datę wydania decyzji,
- Rodzaj decyzji,
- Znak decyzji,
- Nazwę organu wydającego decyzję,
- Termin ważności decyzji.

Informacje o decyzjach związanych z gospodarką odpadami * Pobierz dane o decyzjach

Lp.	Rodzaj prowadzonej działalności objętej decyzją	Data wydania decyzji [dd/mm/rrrr]	Rodzaj decyzji	Znak decyzji	Organ, który wydał decyzję	Termin ważności decyzji
1	Przetwarzanie odpadów	01-01-2024	pozwolenie zintegrowane	decyzja_01	Marszałek Województwa	31-12-2024

Rysunek 119 Informacje o decyzjach

Aby pobrać dane o decyzjach należy wybrać opcję Pobierz dane o decyzjach. Następnie system wyświetli okno z decyzjami uprzednio wprowadzonymi przez podmiot dla danego miejsca prowadzenia działalności **[RYSUNEK 120]**. Po zaznaczeniu odpowiedniej decyzji i wybraniu opcji Wybierz dane na formularzu zostaną automatycznie uzupełnione.

Opcja Zapisz umożliwia zapisanie i przejście do kolejnej tabeli.

Decyzje dla miejsca prowadzenia działalności: test

Lp.	Rodzaj prowadzonej działalności objętej decyzją	Data wydania decyzji [dd/mm/rrrr]	Rodzaj decyzji	Znak decyzji	Organ, który wydał decyzję	Termin ważności decyzji	
1	Przetwarzanie odpadów	01-01-2024	pozwolenie zintegrowane	decyzja_01	Marszałek Województwa	31-12-2024	<input checked="" type="checkbox"/>

Anuluj Wybierz

Rysunek 120 Decyzje dla miejsca prowadzenia działalności

5.3.3. Tabela 3. Prowadzący zakład przetwarzania

Tabela 3. Prowadzący zakładu przetwarzania zawiera następujące sekcje:

- Numer i nazwę grupy sprzętu, z której powstał zebrany zużyty sprzęt,
- Informacje o zbieranym zużytym sprzęcie,
- Informacje o decyzjach związanych z gospodarką odpadami,
- Moc przerobowa zakładu przetwarzania,
- Informacje o wdrożonym systemie jakości, systemie zarządzania środowiskowego albo o ich braku.

Sekcja *Numer i nazwa grupy sprzętu, z której powstał zużyty sprzęt* zawiera **[RYSUNEK 121]**:

- Numer grupy,
- Nazwę sprzętu.

Numer i nazwa grupy sprzętu, z której powstał zebrany zużyty sprzęt * + Dodaj pozycję

Lp.	Nazwa grupy	Nazwa sprzętu
Brak informacji o grupach sprzętu z której powstał zebrany zużyty sprzęt.		

Rysunek 121 Sekcja numer i nazwa grupy sprzętu

Aby dodać grupę sprzętu należy wybrać opcję + Dodaj pozycję następnie rozwinąć listę z nazwą grupy sprzętu i wybrać odpowiednią **[RYSUNEK 122]**.
Chcąc dodać kolejną pozycję należy wybrać opcję + Dodaj pozycję lub jeśli usunąć wybrać opcję Usuń.

Numer i nazwa grupy sprzętu, z której powstał zebrany zużyty sprzęt * [+ Dodaj pozycję](#)

Lp.	Nazwa grupy	Nazwa sprzętu
1	<input type="text" value="--- wybierz ---"/>	

Informacja

Lp.	Nazwa sprzętu

--- wybierz ---

- Grupa 1
- Grupa 2
- Grupa 3
- Grupa 4
- Grupa 5
- Grupa 6
- Panele

Rysunek 122 Lista z nazwą grupy sprzętu

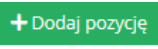
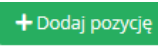

Sekcja *Informacje o zbieranym zużytym sprzęcie* zawiera **[RYSUNEK 123]**:

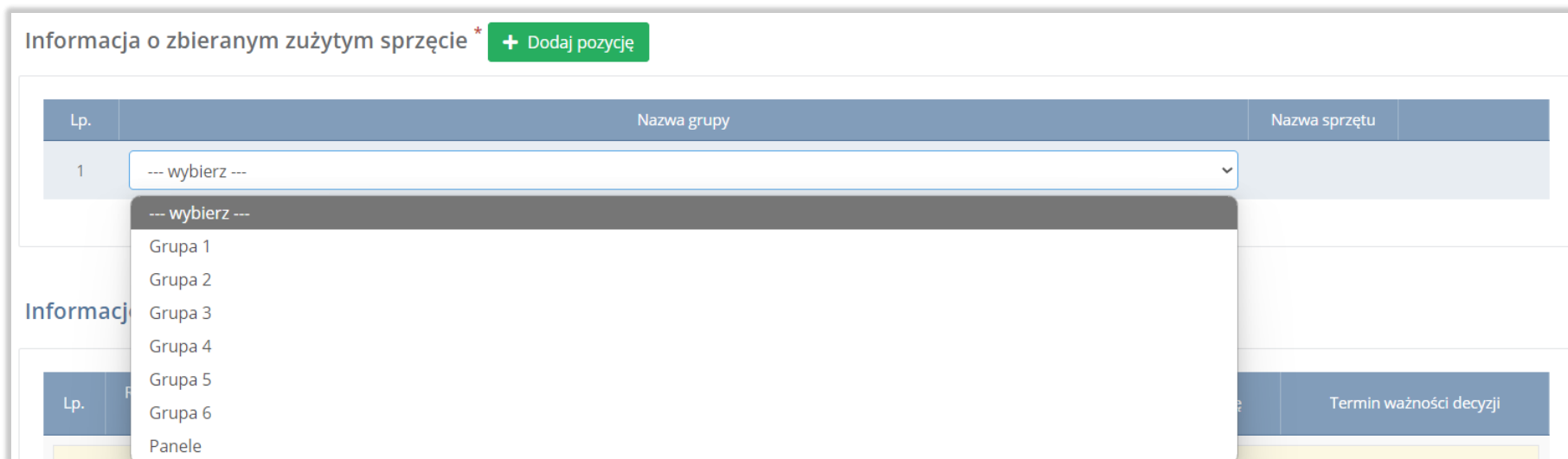
- Nazwę grupy,
- Nazwę sprzętu.

Informacja o zbieranym zużytym sprzęcie * [+ Dodaj pozycję](#)

Lp.	Nazwa grupy	Nazwa sprzętu
Brak informacji o grupach sprzętu z której powstał zebrany zużyty sprzęt.		

Rysunek 123 Sekcja *informacje o zbieranym zużytym sprzęcie*

Aby dodać grupę sprzętu należy wybrać opcję  następnie rozwinąć listę z nazwą grupy i sprzętu i wybrać odpowiednią **[RYSUNEK 124]**.
Chcąc dodać kolejną pozycję należy wybrać opcję  lub jeśli usunąć wybrać opcję .



The screenshot shows a web interface titled "Informacja o zbieranym zużyтым sprzęcie" with a green "+ Dodaj pozycję" button. Below the title is a table with columns: "Lp.", "Nazwa grupy", and "Nazwa sprzętu". The first row has "1" in the "Lp." column and a dropdown menu in the "Nazwa grupy" column. The dropdown menu is open, showing options: "-- wybierz --", Grupa 1, Grupa 2, Grupa 3, Grupa 4, Grupa 5, Grupa 6, and Panele. To the left, there is a partially visible "Informacja" section with a table header "Lp." and "F". To the right, there is a "Termin ważności decyzji" field.

Rysunek 124 Lista z nazwą grupy sprzętu

Sekcja *Informacje o decyzjach związanych z gospodarką odpadami* zawiera **[RYSUNEK 125]**:

- Rodzaj prowadzonej działalności objętej decyzją,
- Datę wydania decyzji,
- Rodzaj decyzji,
- Znak decyzji,
- Nazwę organu wydającego decyzję,
- Termin ważności decyzji.

Informacje o decyzjach związanych z gospodarką odpadami * [Pobierz dane o decyzjach](#)

Lp.	Rodzaj prowadzonej działalności objętej decyzją	Data wydania decyzji [dd/mm/rrrr]	Rodzaj decyzji	Znak decyzji	Organ, który wydał decyzję	Termin ważności decyzji
1	Przetwarzanie odpadów	01-01-2024	pozwolenie zintegrowane	decycja_01	Marszałek Województwa	31-12-2024

Rysunek 125 Informacje o decyzjach

Aby pobrać dane o decyzjach należy wybrać opcję [Pobierz dane o decyzjach](#). Następnie system wyświetli okno z decyzjami uprzednio wprowadzonymi przez podmiot dla danego miejsca prowadzenia działalności **[RYSUNEK 126]**. Po zaznaczeniu odpowiedniej decyzji i wybraniu opcji [Wybierz](#) dane na formularzu zostaną automatycznie uzupełnione.

Decyzje dla miejsca prowadzenia działalności: test

Lp.	Rodzaj prowadzonej działalności objętej decyzją	Data wydania decyzji [dd/mm/rrrr]	Rodzaj decyzji	Znak decyzji	Organ, który wydał decyzję	Termin ważności decyzji	
1	Przetwarzanie odpadów	01-01-2024	pozwolenie zintegrowane	decycja_01	Marszałek Województwa	31-12-2024	<input checked="" type="checkbox"/>

[Anuluj](#) [Wybierz](#)

Rysunek 126 Decyzje dla miejsca prowadzenia działalności

Sekcja *Moc przerobowa zakładu przetwarzania* [RYSUNEK 127].

Moc przerobowa zakładu przetwarzania

w tonach/rok [Mg/rok] *

Rysunek 127 Sekcja moc przerobowa zakładu przetwarzania

Sekcja *Informacje o wdrożonym systemie jakości, systemie zarządzania środowiskowego albo o ich braku* jest nieedytowalna [RYSUNEK 128]. Dane w tej sekcji zostają automatycznie uzupełnione danymi wprowadzonymi przez podmiot na wcześniejszym kroku wniosku rejestrowego.

Informacje o wdrożonym systemie jakości, systemie zarządzania środowiskowego albo o ich braku

		Data uzyskania certyfikatu	Podmiot wydający certyfikat	Termin ważności certyfikatu
Wdrożony system jakości	<input checked="" type="radio"/> Tak <input type="radio"/> Nie	01-01-2024	TESTSOFT	31-12-2024
Wdrożony system zarządzania środowiskowego	<input type="radio"/> Tak <input checked="" type="radio"/> Nie			

Rysunek 128 Informacje o systemie jakości i systemie zarządzania środowiskowego

Opcja **Zapisz** umożliwia zapisanie i przejście do kolejnej tabeli.

5.3.4. Tabela 4. Prowadzący działalność w zakresie recyklingu

Tabela 4. Prowadzący działalność w zakresie recyklingu zawiera następujące sekcje:

- Informacje o stosowanym procesie recyklingu oraz o kodzie i nazwie rodzaju odpadów przyjmowanych do recyklingu,
- Informacje o decyzjach związanych z recyklingiem odpadów,
- Informacje o wdrożonym systemie jakości, systemie zarządzania środowiskowego albo o ich braku.

Sekcja *Informacje o stosowanym procesie recyklingu oraz kodzie i nazwie rodzaju odpadów przyjmowanych do recyklingu* zawiera **[RYSUNEK 129]**:

- rodzaj procesu recyklingu,
- kod i rodzaj recyklingu,
- moc przerobową instalacji służącej do recyklingu [MG/rok].

Informacje o stosowanym procesie recyklingu oraz o kodzie i nazwie rodzaju odpadów przyjmowanych do recyklingu * + Dodaj proces

1. Stosowany proces recyklingu *

Rodzaj procesu odzysku *

+ Dodaj kod odpadu

Lp.	Kod i rodzaj odpadu	Moc przerobowa instalacji służącej do recyklingu w tonach/rok [Mg/rok] *
Brak informacji o odpadach		

Rysunek 129 Informacje o stosowanym procesie recyklingu

Aby dodać proces należy kliknąć w pole „Rodzaj procesu odzysku”. Następnie system wyświetli wyszukiwarkę procesów. Aby wyszukać proces należy wpisać co najmniej trzy znaki i wybrać odpowiedni rodzaj procesu. [RYSUNEK 130].

Wyszukaj rodzaj procesu przetwarzania

Rodzaj procesu	Nazwa
R1	Wykorzystanie głównie jako paliwa lub innego środka wytwarzania energii
R3	Recykling lub odzysk substancji organicznych, które nie są stosowane jako rozpuszczalniki (w tym kompostowanie i inne biologiczne procesy przekształcania)
R6	Regeneracja kwasów lub zasad
R4	Recykling lub odzysk metali i związków metali
R11	Wykorzystywanie odpadów uzyskanych w wyniku któregośkolwiek z procesów wymienionych w pozycji R1-R10
R9	Powtórna rafinacja lub inne sposoby ponownego użycia olejów
R7	Odzysk składników stosowanych do redukcji zanieczyszczeń
R13	Magazynowanie odpadów poprzedzające którykolwiek z procesów wymienionych w pozycji R1-R12 (z wyjątkiem wstępnego magazynowania u wytwórcy odpadów)
R2	Odzysk/regeneracja rozpuszczalników
R10	Obróbka na powierzchni ziemi przynosząca korzyści dla rolnictwa lub poprawę stanu środowiska

Rysunek 130 Wyszukiwarka procesu

Dla każdego procesu recyklingu należy wprowadzić kody przetwarzanych odpadów. Aby dodać kod odpadu należy wybrać opcję + Dodaj kod odpadu. Następnie system wyświetli wyszukiwarkę odpadów, z której należy wybrać odpowiedni kod i rodzaj odpadu i wybrać opcję Zapisz **[RYSUNEK 131]**.

Wybierz odpad

Kod	Rodzaj odpadów	
▼	01 Odpady powstające przy poszukiwaniu, wydobywaniu, fizycznej i chemicznej przeróbce rud oraz innych kopalin	<input type="checkbox"/>
▼	02 Odpady z rolnictwa, ogrodnictwa, upraw hydroponicznych, rybołówstwa, leśnictwa, kowiectwa oraz przetwórstwa żywności	<input type="checkbox"/>
▼	03 Odpady z przetwórstwa drewna oraz z produkcji płyt i mebli, masy celulozowej, papieru i tektury	<input type="checkbox"/>
▼	04 Odpady z przemysłu skórzanego, futrzarskiego i tekstylnego	<input type="checkbox"/>
▼	05 Odpady z przeróbki ropy naftowej, oczyszczania gazu ziemnego oraz pirolitycznej przeróbki węgla	<input type="checkbox"/>
▼	06 Odpady z produkcji, przygotowania, obrotu i stosowania produktów przemysłu chemii nieorganicznej	<input type="checkbox"/>
▼	07 Odpady z produkcji, przygotowania, obrotu i stosowania produktów przemysłu chemii organicznej	<input type="checkbox"/>
▼	08 Odpady z produkcji, przygotowania, obrotu i stosowania powłok ochronnych (farb, lakierów, emalii ceramicznych), kitu, klejów, szczeliw i farb drukarskich	<input type="checkbox"/>
▼	09 Odpady z przemysłu fotograficznego i usług fotograficznych	<input type="checkbox"/>
▼	10 Odpady z procesów termicznych	<input type="checkbox"/>
▼	11 Odpady z chemicznej obróbki i powlekania powierzchni metali oraz innych materiałów i z procesów hydrometalurgii metali nieżelaznych	<input type="checkbox"/>
▼	12 Odpady z kształtowania oraz fizycznej i mechanicznej obróbki powierzchni metali i tworzyw sztucznych	<input type="checkbox"/>
▼	13 Oleje odpadowe i odpady ciekłych paliw (z wyłączeniem olejów jadalnych oraz grup 05, 12 i 19)	<input type="checkbox"/>
▼	14 Odpady z rozpuszczalników organicznych, chłodziw i propelentów (z wyłączeniem grup 07 i 08)	<input type="checkbox"/>
▼	15 Odpady opakowaniowe; sorbenty, tkaniny do wycierania, materiały filtracyjne i ubrania ochronne nieujęte w innych grupach	<input type="checkbox"/>
▼	16 Odpady nieujęte w innych grupach	<input type="checkbox"/>
▼	17 Odpady z budowy, remontów i demontażu obiektów budowlanych oraz infrastruktury drogowej (włączając glebę i ziemię z terenów zanieczyszczonych)	<input type="checkbox"/>
▼	18 Odpady medyczne i weterynaryjne (z wyłączeniem odpadów kuchennych i restauracyjnych niezwiązanych z opieką zdrowotną lub weterynaryjną)	<input type="checkbox"/>
▼	19 Odpady z instalacji i urządzeń służących zagospodarowaniu odpadów, z oczyszczalni ścieków oraz z uzdatniania wody pitnej i wody do celów przemysłowych	<input type="checkbox"/>
▼	20 Odpady komunalne łącznie z frakcjami gromadzonymi selektywnie	<input type="checkbox"/>

Cofnij
Zapisz

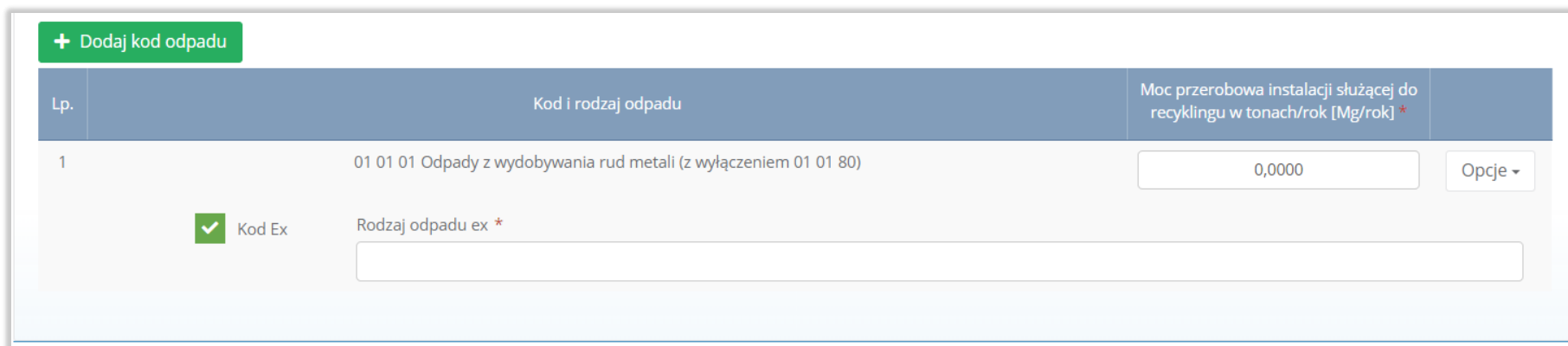
Rysunek 131 Wyszukiwarka odpadów

Po wybraniu kodu i rodzaju odpadów należy uzupełnić pole „Moc przerobowa instalacji służącej do recyklingu [Mg/rok]”.

Dla każdego wprowadzonego kodu i rodzaju odpadu system wyświetli możliwość dodania Kodu Ex.

W przypadku dodania Kodu Ex konieczne jest podanie Rodzaju odpadu Ex. W przypadku odznaczenia wyboru Kodu Ex pole Rodzaj odpadu Ex zostanie wyczyszczone oraz zablokowane do edycji.

Usunięcie dodanego kodu i rodzaju odpadu spowoduje usunięcie wybranego Kodu Ex oraz Rodzaju odpadu Ex **[RYSUNEK 132]**.



The screenshot shows a table with the following structure:

Lp.	Kod i rodzaj odpadu	Moc przerobowa instalacji służącej do recyklingu w tonach/rok [Mg/rok] *	
1	01 01 01 Odpady z wydobywania rud metali (z wyłączeniem 01 01 80)	0,0000	Opcje ▾

Below the table, there is a section for adding an Ex code:

Kod Ex Rodzaj odpadu ex *

Below this text is an empty text input field.

Rysunek 132 Dodanie Kodu Ex

Aby dodać kolejny proces należy wybrać opcję  lub jeśli usunąć wybrać opcję  **[RYSUNEK 133]**.

Informacje o stosowanym procesie recyklingu oraz o kodzie i nazwie rodzaju odpadów przyjmowanych do recyklingu * + Dodaj proces

1. Stosowany proces recyklingu *

Rodzaj procesu odzysku *

R12 Wymiana odpadów w celu poddania ich któremukolwiek z procesów wymienionych w pozycji R1-R11

+ Dodaj kod odpadu

Lp.	Kod i rodzaj odpadu	Moc przerobowa instalacji służącej do recyklingu w tonach/rok [Mg/rok] *	
1	01 01 01 Odpady z wydobywania rud metali (z wyłączeniem 01 01 80)	0,0000	Opcje ▾
	<input type="checkbox"/> Kod Ex Rodzaj odpadu ex <input type="text"/>		Usun

Rysunek 133 Opcja dodania procesu lub usunięcia kodu i rodzaju odpadów

Sekcja *Informacje o decyzjach związanych recyklingiem* zawiera **[RYSUENK 134]**:

- Rodzaj prowadzonej działalności objętej decyzją,
- Datę wydania decyzji,
- Rodzaj decyzji,
- Znak decyzji,
- Nazwę organu wydającego decyzję,
- Termin ważności decyzji.

Informacje o decyzjach związanych z recyklingiem * [Pobierz dane o decyzjach](#)

Lp.	Rodzaj prowadzonej działalności objętej decyzją	Data wydania decyzji [dd/mm/rrrr]	Rodzaj decyzji	Znak decyzji	Organ, który wydał decyzję	Termin ważności decyzji
Brak informacji						

Rysunek 134 Informacje o decyzjach

Aby pobrać dane o decyzjach należy wybrać opcję [Pobierz dane o decyzjach](#). Następnie system wyświetli okno z decyzjami uprzednio wprowadzonymi przez podmiot dla danego miejsca prowadzenia działalności **[RYSUNEK 135]**. Po zaznaczeniu odpowiedniej decyzji i wybraniu opcji [Wybierz](#) dane na formularzu zostaną automatycznie uzupełnione.

Decyzje dla miejsca prowadzenia działalności: test

Lp.	Rodzaj prowadzonej działalności objętej decyzją	Data wydania decyzji [dd/mm/rrrr]	Rodzaj decyzji	Znak decyzji	Organ, który wydał decyzję	Termin ważności decyzji	
1	Przetwarzanie odpadów	01-01-2024	pozwolenie zintegrowane	decyzja_01	Marszałek Województwa	31-12-2024	<input checked="" type="checkbox"/>

[Anuluj](#) [Wybierz](#)

Rysunek 135 Decyzje dla miejsca prowadzenia działalności

Sekcja *Informacje o wdrożonym systemie jakości, systemie zarządzania środowiskowego albo o ich braku* jest nieedytowalna [RYSUNEK 136]. Dane w tej sekcji zostają automatycznie uzupełnione danymi wprowadzonymi przez podmiot na wcześniejszym kroku wniosku rejestrowego.

Informacje o wdrożonym systemie jakości, systemie zarządzania środowiskowego albo o ich braku				
		Data uzyskania certyfikatu	Podmiot wydający certyfikat	Termin ważności certyfikatu
Wdrożony system jakości	<input checked="" type="checkbox"/> Tak <input type="checkbox"/> Nie	01-01-2024	TESTSOFT	31-12-2024
Wdrożony system zarządzania środowiskowego	<input type="checkbox"/> Tak <input checked="" type="checkbox"/> Nie			

Rysunek 136 Informacje o systemie jakości i systemie zarządzania środowiskowego

Opcja **Zapisz** umożliwia zapisanie i przejście do kolejnej tabeli.

5.3.5. Tabela 5. Prowadzący działalność w zakresie innych niż recykling procesów odzysku

Tabela 5. Prowadzący działalność w zakresie innych niż recykling procesów odzysku zawiera następujące sekcje:

- Informacje o stosowanym procesie oraz o kodzie i nazwie rodzaju odpadów przyjmowanych do odzysku,
- Informacje o decyzjach związanych z odzyskiem odpadów.

Sekcja *Informacje o stosowanym procesie oraz kodzie i nazwie rodzaju odpadów przyjmowanych do recyklingu odzysku* [RYSUNEK 137]:

- Rodzaj procesu odzysku,
- Kod i rodzaj odpadu,
- Moc przerobową instalacji służącej do recyklingu [mg/rok].

Informacje o stosowanym procesie oraz o kodzie i nazwie rodzaju odpadów przyjmowanych do odzysku *

1. Stosowany proces odzysku *

Rodzaj procesu odzysku *

+ Dodaj kod odpadu

Lp.	Kod i rodzaj odpadu	Moc przerobowa instalacji służącej do odzysku w tonach/rok [Mg/rok] *
Brak informacji o odpadach		

+ Dodaj proces

Rysunek 137 Informacje o stosowanym procesie odzysku

Aby dodać proces odzysku należy kliknąć w pole „Rodzaj procesu odzysku”. Następnie system wyświetli wyszukiwarke procesów. Aby wyszukać proces należy wpisać co najmniej trzy znaki i wybrać odpowiedni rodzaj procesu. [RYSUNEK 138].

Wyszukaj rodzaj procesu przetwarzania

✖

Rodzaj procesu	Nazwa
R1	Wykorzystanie głównie jako paliwa lub innego środka wytwarzania energii
R3	Recykling lub odzysk substancji organicznych, które nie są stosowane jako rozpuszczalniki (w tym kompostowanie i inne biologiczne procesy przekształcania)
R6	Regeneracja kwasów lub zasad
R4	Recykling lub odzysk metali i związków metali
R11	Wykorzystywanie odpadów uzyskanych w wyniku któregośkolwiek z procesów wymienionych w pozycji R1–R10
R9	Powtórna rafinacja lub inne sposoby ponownego użycia olejów
R7	Odzysk składników stosowanych do redukcji zanieczyszczeń
R13	Magazynowanie odpadów poprzedzające którykolwiek z procesów wymienionych w pozycji R1–R12 (z wyjątkiem wstępnego magazynowania u wytwórcy odpadów)
R2	Odzysk/regeneracja rozpuszczalników
R10	Obróbka na powierzchni ziemi przynosząca korzyści dla rolnictwa lub poprawę stanu środowiska

Rysunek 138 Wyszukiwarka procesu

Dla każdego procesu recyklingu należy wprowadzić kody przetwarzanych odpadów. Aby dodać kod odpadu należy wybrać opcję + Dodaj kod odpadu. Następnie system wyświetli wyszukiwarkę odpadów, z której należy wybrać odpowiedni kod i rodzaj odpadu i wybrać opcję Zapisz [RYSUNEK 139].

Wybierz odpad

Kod	Rodzaj odpadów	<input type="checkbox"/>
▼	01 Odpady powstające przy poszukiwaniu, wydobywaniu, fizycznej i chemicznej przeróbce rud oraz innych kopalin	<input type="checkbox"/>
▼	02 Odpady z rolnictwa, ogrodnictwa, upraw hydroponicznych, rybołówstwa, leśnictwa, łowiectwa oraz przetwórstwa żywności	<input type="checkbox"/>
▼	03 Odpady z przetwórstwa drewna oraz z produkcji płyt i mebli, masy celulozowej, papieru i tektury	<input type="checkbox"/>
▼	04 Odpady z przemysłu skórzanego, futrzarskiego i tekstylnego	<input type="checkbox"/>
▼	05 Odpady z przeróbki ropy naftowej, oczyszczania gazu ziemnego oraz pirolitycznej przeróbki węgla	<input type="checkbox"/>
▼	06 Odpady z produkcji, przygotowania, obrotu i stosowania produktów przemysłu chemii nieorganicznej	<input type="checkbox"/>
▼	07 Odpady z produkcji, przygotowania, obrotu i stosowania produktów przemysłu chemii organicznej	<input type="checkbox"/>
▼	08 Odpady z produkcji, przygotowania, obrotu i stosowania powłok ochronnych (farb, lakierów, emalii ceramicznych), kitu, klejów, szczeliw i farb drukarskich	<input type="checkbox"/>
▼	09 Odpady z przemysłu fotograficznego i usług fotograficznych	<input type="checkbox"/>
▼	10 Odpady z procesów termicznych	<input type="checkbox"/>
▼	11 Odpady z chemicznej obróbki i powlekania powierzchni metali oraz innych materiałów i z procesów hydrometalurgii metali nieżelaznych	<input type="checkbox"/>
▼	12 Odpady z kształtowania oraz fizycznej i mechanicznej obróbki powierzchni metali i tworzyw sztucznych	<input type="checkbox"/>
▼	13 Oleje odpadowe i odpady ciekłych paliw (z wyłączeniem olejów jadalnych oraz grup 05, 12 i 19)	<input type="checkbox"/>
▼	14 Odpady z rozpuszczalników organicznych, chłodziw i propelentów (z wyłączeniem grup 07 i 08)	<input type="checkbox"/>
▼	15 Odpady opakowaniowe; sorbenty, tkaniny do wycierania, materiały filtracyjne i ubrania ochronne nieujęte w innych grupach	<input type="checkbox"/>
▼	16 Odpady nieujęte w innych grupach	<input type="checkbox"/>
▼	17 Odpady z budowy, remontów i demontażu obiektów budowlanych oraz infrastruktury drogowej (włączając glebę i ziemię z terenów zanieczyszczonych)	<input type="checkbox"/>
▼	18 Odpady medyczne i weterynaryjne (z wyłączeniem odpadów kuchennych i restauracyjnych niezwiązanych z opieką zdrowotną lub weterynaryjną)	<input type="checkbox"/>
▼	19 Odpady z instalacji i urządzeń służących zagospodarowaniu odpadów, z oczyszczalni ścieków oraz z uzdatniania wody pitnej i wody do celów przemysłowych	<input type="checkbox"/>
▼	20 Odpady komunalne łącznie z frakcjami gromadzonymi selektywnie	<input type="checkbox"/>

Cofnij Zapisz

Rysunek 139 Wyszukiwarka odpadów

Po wybraniu kodu i rodzaju odpadów należy uzupełnić pole „Moc przerobowa instalacji służącej do odzysku [Mg/rok]”.

Dla każdego wprowadzonego kodu i rodzaju odpadu system wyświetli możliwość dodania Kodu Ex.

W przypadku dodania Kodu Ex konieczne jest podanie Rodzaju odpadu Ex. W przypadku odznaczenia pola wyboru Kodu Ex pole „Rodzaj odpadu Ex” zostanie wyczyszczone oraz zablokowane do edycji.

Usunięcie dodanego kodu i rodzaju odpadu spowoduje usunięcie wybranego Kodu Ex oraz Rodzaju odpadu Ex [RYSUNEK 140].

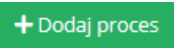
Lp.	Kod i rodzaj odpadu	Moc przerobowa instalacji służącej do odzysku w tonach/rok [Mg/rok] *	
1	01 01 01 Odpady z wydobywania rud metali (z wyłączeniem 01 01 80)	<input type="text"/>	Opcje ▾

Kod Ex Rodzaj odpadu ex *

+ Dodaj kod odpadu

+ Dodaj proces


Rysunek 140 Dodanie Kodu Ex

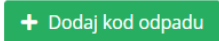
Aby dodać kolejny proces należy wybrać opcję  lub jeśli usunąć wybrać opcję  [RYSUNEK 141].


Informacje o stosowanym procesie oraz o kodzie i nazwie rodzaju odpadów przyjmowanych do odzysku *

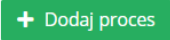
1. Stosowany proces odzysku *

Rodzaj procesu odzysku *

R4 Recykling lub odzysk metali i związków metali 



Lp.	Kod i rodzaj odpadu	Moc przerobowa instalacji służącej do odzysku w tonach/rok [Mg/rok] *	
1	01 01 01 Odpady z wydobywania rud metali (z wyłączeniem 01 01 80)	<input type="text"/>	Opcje ▾
	<input type="checkbox"/> Kod Ex Rodzaj odpadu ex <input type="text"/>		



Rysunek 141 Opcje dodania procesu lub usunięcia kodu i rodzaju odpadów

Sekcja *Informacje o decyzjach związanych z odzyskiem odpadów* zawiera [RYSUNEK 142]:

- Rodzaj prowadzonej działalności objętej decyzją,
- Datę wydania decyzji,
- Rodzaj decyzji,
- Znak decyzji,
- Nazwę organu wydającego decyzję,
- Termin ważności decyzji.

Informacje o decyzjach związanych z odzyskiem odpadów * Pobierz dane o decyzjach

Lp.	Rodzaj prowadzonej działalności objętej decyzją	Data wydania decyzji [dd/mm/rrrr]	Rodzaj decyzji	Znak decyzji	Organ, który wydał decyzję	Termin ważności decyzji
Brak informacji						

Rysunek 142 Informacje o decyzjach

Aby pobrać dane o decyzjach należy wybrać opcję Pobierz dane o decyzjach. Następnie system wyświetli okno z decyzjami uprzednio wprowadzonymi przez podmiot dla danego miejsca prowadzenia działalności [RYSUNEK 143]. Po zaznaczeniu odpowiedniej decyzji i wybraniu opcji Wybierz dane na formularzu zostaną automatycznie uzupełnione.

Decyzje dla miejsca prowadzenia działalności: test

Lp.	Rodzaj prowadzonej działalności objętej decyzją	Data wydania decyzji [dd/mm/rrrr]	Rodzaj decyzji	Znak decyzji	Organ, który wydał decyzję	Termin ważności decyzji	
1	Przetwarzanie odpadów	01-01-2024	pozwolenie zintegrowane	decyzja_01	Marszałek Województwa	31-12-2024	<input checked="" type="checkbox"/>

Anuluj Wybierz

Rysunek 143 Decyzje dla miejsca prowadzenia działalności

Sekcja *Informacje o wdrożonym systemie jakości, systemie zarządzania środowiskowego albo o ich braku* jest nieedytowalna [RYSUNEK 144]. Dane w tej sekcji zostają automatycznie uzupełnione danymi wprowadzonymi przez podmiot na wcześniejszym kroku wniosku rejestrowego.

Informacje o wdrożonym systemie jakości, systemie zarządzania środowiskowego albo o ich braku				
		Data uzyskania certyfikatu	Podmiot wydający certyfikat	Termin ważności certyfikatu
Wdrożony system jakości	<input checked="" type="radio"/> Tak <input type="radio"/> Nie	01-01-2024	TESTSOFT	31-12-2024
Wdrożony system zarządzania środowiskowego	<input type="radio"/> Tak <input checked="" type="radio"/> Nie			

Rysunek 144 Informacje o systemie jakości i systemie zarządzania środowiskowego

Opcja **Zapisz** umożliwia zapisanie i przejście do kolejnej tabeli.

5.3.6. *Tabela 6. Organizacja odzysku sprzętu elektrycznego i elektronicznego*

Tabela 6. Organizacja odzysku sprzętu elektrycznego i elektronicznego zawiera sekcje z polami wyboru w zakresie:

- Wykaz autoryzowanych przedstawicieli producentów sprzętu, którzy ich wyznaczyli,
- Wykaz wprowadzających sprzęt, z którymi organizacja odzysku zawarła umowy,
- oraz sekcje Zaświadczenie wydane przez bank prowadzący rachunek organizacji odzysku sprzętu elektrycznego i elektronicznego o wpłacie kwoty równej wysokości kapitału zakładowego organizacji odzysku sprzętu elektronicznego na pokrycie tego kapitału.

Sekcja *Wykaz autoryzowanych przedstawicieli producentów sprzętu, którzy ich wyznaczyli* zawiera następujące informacje **[RYSUNEK 145]**:

- Wykaz autoryzowanych producentów sprzętu, którzy ich wyznaczyli,
- Dane autoryzowanego przedstawiciela wyżej wymienionych producentów sprzętu.

✓ Wykaz autoryzowanych przedstawicieli producentów sprzętu, którzy ich wyznaczyli:

+ Dodaj kolejnego przedstawiciela

WYKAZ AUTORYZOWANYCH PRZEDSTAWICIELI PRODUCENTÓW SPRZĘTU, KTÓRZY ICH WYZNACZYLI * + Dodaj kolejnego producenta

Lp.	Nazwa lub imię i nazwisko *	Kraj *	Miejscowość *	Ulica	Kod pocztowy	Numer budynku	Numer lokalu
1.	<input type="text"/>	<input type="text"/>	<input type="text"/>	<input type="text"/>	<input type="text"/>	<input type="text"/>	<input type="text"/>

DANE AUTORYZOWANEGO PRZEDSTAWICIELA WYŻEJ WYMIENIONYCH PRODUCENTÓW SPRZĘTU

Nazwa lub imię i nazwisko *

Adres *

Numer rejestrowy *

Rysunek 145 Sekcja Wykaz autoryzowanych przedstawicieli producentów sprzętu, którzy ich wyznaczyli

Wykaz autoryzowanych producentów sprzętu, którzy ich wyznaczyli zawiera następujące informacje [RYSUNEK 146]:

- Nazwa lub imię i nazwisko,
- Kraj,
- Miejscowość,
- Ulica,
- Kod pocztowy,
- Numer budynku,
- Numer lokalu.

[+ Dodaj kolejnego przedstawiciela](#)

WYKAZ AUTORYZOWANYCH PRZEDSTAWICIELI PRODUCENTÓW SPRZĘTU, KTÓRZY ICH WYZNACZYLI * [+ Dodaj kolejnego producenta](#)


Lp.	Nazwa lub imię i nazwisko *	Kraj *	Miejscowość *	Ulica	Kod pocztowy	Numer budynku	Numer lokalu
1.	<input type="text"/>	<input type="text"/>	<input type="text"/>	<input type="text"/>	<input type="text"/>	<input type="text"/>	<input type="text"/>

Rysunek 146 Informacje o autoryzowanych producentach sprzętów, którzy ich wyznaczyli

Aby dodać kolejnego producenta i/lub przedstawiciela należy wybrać opcję [+ Dodaj kolejnego producenta](#) i/lub [+ Dodaj kolejnego przedstawiciela](#) jeśli usunąć wybrać opcję [Usuń](#).

Jeżeli podmiot jest organizacją odzysku sprzętu elektrycznego i elektronicznego, która ma podpisaną umowę z autoryzowanym przedstawicielem producentów sprzętu należy zaznaczyć pole wyboru i wypełnić „Dane autoryzowanego przedstawiciela producentów sprzętu” klikając w pole „Nazwa lub imię i nazwisko”. Następnie system wyświetli wyszukiwarkę podmiotu [RYSUNEK 147]. Po wybraniu odpowiedniego podmiotu dane na formularzu zostaną automatycznie uzupełnione.

Wprowadź dowolne dane szukanego podmiotu



Numer rejestrowy	Nazwa lub Imię i Nazwisko	NIP	Adres
------------------	---------------------------	-----	-------

Rysunek 147 Wyszukiwarka podmiotu

Sekcja Wykaz wprowadzających sprzęt, z którymi organizacja odzysku zawarła umowy zawiera następujące informacje [RYSUNEK 148]:

- Nazwa lub imię i nazwisko,
- Numer rejestrowy,
- Siedziba przedsiębiorcy.

Wykaz wprowadzających sprzęt, z którymi organizacja odzysku zawarła umowy:

[+ Dodaj wprowadzającego](#)

Lp.	Nazwa lub imię i nazwisko *	Numer rejestrowy *	Siedziba przedsiębiorcy *
1.	<input type="text"/>	<input type="text"/>	<input type="text"/>

Rysunek 148 Sekcja Wykaz wprowadzających sprzęt, z którymi organizacja odzysku zawarła umowy

Jeżeli organizacja zawarła umowę z przedsiębiorcami wprowadzającymi sprzęt należy zaznaczyć pole wyboru „Wykaz wprowadzających sprzęt, z którymi organizacja odzysku zawarła umowy” i wypełnić dane przedsiębiorcy klikając w pole „Nazwa lub imię i nazwisko”. Następnie system wyświetli wyszukiwarke podmiotu [RYSUNEK 149]. Po wybraniu odpowiedniego podmiotu dane na formularzu zostaną automatycznie uzupełnione.

Wprowadź dowolne dane szukanego podmiotu

Numer rejestrowy	Nazwa lub Imię i Nazwisko	NIP	Adres
------------------	---------------------------	-----	-------

Rysunek 149 Wyszukiwarka podmiotu

Aby dodać kolejnego wprowadzającego należy wybrać opcję [+ Dodaj wprowadzającego](#) lub jeśli usunąć wybrać opcję [Usuń](#).

Sekcja Zaświadczenie wydane przez bank prowadzący rachunek organizacji odzysku sprzętu elektrycznego i elektronicznego o wpłacie kwoty równej wysokości kapitału zakładowego organizacji odzysku sprzętu elektronicznego na pokrycie tego kapitału zawiera następujące informacje [RYSUNEK 150]:

- Nazwę banku, który wydał zaświadczenie,
- Datę wydania zaświadczenia.

Zaświadczenie wydane przez bank prowadzący rachunek organizacji odzysku sprzętu elektrycznego i elektronicznego o wpłacie kwoty równej wysokości kapitału zakładowego organizacji odzysku sprzętu elektronicznego na pokrycie tego kapitału:

Nazwa banku, który wydał zaświadczenie *

Data wydania zaświadczenia *

Rysunek 150 Sekcja Zaświadczenie

Opcja [Zapisz](#) umożliwia zapisanie i przejście do kolejnej tabeli.

5.4. Dział V Działalność wynikająca z ustawy z dnia 24 kwietnia 2019 r. o bateriach i akumulatorach

5.4.1. Tabela 1. Wprowadzający baterie lub akumulatory

Tabela 1. Wprowadzający baterie lub akumulatory zawiera pola wyboru tak/nie w zakresie informacji o sposobie i marce wprowadzanych baterii i akumulatorów z podziałem na **[RYSUNEK 151]**:

- Przenośne,
- Samochodowe,
- Przemysłowe.

Informacja o rodzaju i marce wprowadzanych baterii i akumulatorów

Przenośne *

Tak Nie

Samochodowe *

Tak Nie

Przemysłowe *

Tak Nie

Rysunek 151 Dział V - Tabela 1

Zaznaczając pole „tak” dla danego sposobu i marki wprowadzanych produktów należy wybrać „Sposób realizacji obowiązków wynikających z ustawy z dnia 24 kwietnia 2009 r. o bateriach i akumulatorach”, który dzieli się na [RYSUNEK 152]:

- Samodzielnie,
- Za pośrednictwem podmiotu pośredniczącego.

Przenośne *

Tak Nie

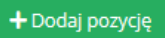

Informacje o sposobie realizacji obowiązków wynikających z ustawy z dnia 24 kwietnia 2009 r. o bateriach i akumulatorach *

Samodzielnie Za pośrednictwem podmiotu pośredniczącego

Lp.	Marka wprowadzonych baterii i akumulatorów *
1	<input type="text"/>

+ Dodaj pozycję

Rysunek 152 Sposób realizacji obowiązków

Zaznaczając pole „*Samodzielnie*” [RYSUNEK 153] należy uzupełnić markę wprowadzonych baterii i akumulatorów. Aby dodać kolejną pozycję należy wybrać opcję  lub jeśli usunąć wybrać opcję .

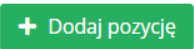
Przenośne *

Tak Nie

Informacje o sposobie realizacji obowiązków wynikających z ustawy z dnia 24 kwietnia 2009 r. o bateriach i akumulatorach *

Samodzielnie Za pośrednictwem podmiotu pośredniczącego

Lp.	Marka wprowadzonych baterii i akumulatorów *
1	<input type="text" value="marka"/>



Rysunek 153 Opcje dodania pozycji lub usunięcia marki wprowadzonych baterii i akumulatorów

Zaznaczając pole „Za pośrednictwem podmiotu pośredniczącego” należy uzupełnić następujące sekcje [RYSUNEK 154]:

- Dane podmiotu pośredniczącego,
- Okres, w którym obowiązki są realizowane przez podmiot pośredniczący.

Przenośne *

Tak Nie

Informacje o sposobie realizacji obowiązków wynikających z ustawy z dnia 24 kwietnia 2009 r. o bateriach i akumulatorach *

Samodzielnie Za pośrednictwem podmiotu pośredniczącego

DANE PODMIOTU POŚREDNICZĄCEGO + Dodaj

Nazwa lub imię i nazwisko *

NIP * Numer rejestrowy *

OKRES W KTÓRYM OBOWIĄZKI SĄ REALIZOWANE PRZEZ PODMIOT POŚREDNICZĄCY

Data przejęcia obowiązku * Termin obowiązywania umowy *

brak określonego terminu obowiązywania umowy


Lp.	Marka wprowadzonych baterii i akumulatorów *
1	

+ Dodaj pozycję

Rysunek 154 Dane organizacji odzysku

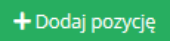

Dane organizacji odzysku należy uzupełnić o numer rejestrowy, nazwę lub imię i nazwisko oraz numer NIP. Klikając w pole z numerem rejestrowym pojawi się wyszukiwarka podmiotu **[RYSUNEK 155]**. Po wybraniu podmiotu dane z numerem rejestrowym, nazwą lub imieniem i nazwiskiem oraz numerem NIP zostaną automatycznie uzupełnione. Okres, w którym obowiązki są realizowane przez organizację odzysku należy uzupełnić o datę przejęcia obowiązku, termin obowiązywania umowy lub zaznaczyć pole wyboru „brak określonego terminu obowiązywania umowy”.



Wprowadź dowolne dane szukanego podmiotu



Numer rejestrowy	Nazwa lub Imię i Nazwisko	NIP	Adres
------------------	---------------------------	-----	-------

Rysunek 155 Wyszukiwarka podmiotu

Po wprowadzeniu danych podmiotu pośredniczącego należy uzupełnić markę wprowadzonych baterii i akumulatorów. Aby dodać kolejną pozycję należy wybrać opcję  lub jeśli usunąć wybrać opcję .

Aby dodać kolejny podmiot pośredniczący należy wybrać opcję  lub jeśli usunąć wybrać opcję .

Zaznaczając pole „Samodzielnie” oraz „Za pośrednictwem podmiotu pośredniczącego” należy uzupełnić poniższe sekcje **[RYSUNEK 156]**:

- Okres, w którym podmiot realizuje swoje obowiązki samodzielnie,
- Dane podmiotu pośredniczącego,
- Okres, w którym obowiązki są realizowane przez podmiot pośredniczący.

Przenośne *

Tak Nie

Informacje o sposobie realizacji obowiązków wynikających z ustawy z dnia 24 kwietnia 2009 r. o bateriach i akumulatorach *

Samodzielnie Za pośrednictwem podmiotu pośredniczącego

OKRES W KTÓRYM PODMIOT REALIZUJE SWOJE OBOWIĄZKI SAMODZIELNIE

Od * Do *

DANE PODMIOTU POŚREDNICZĄCEGO

Nazwa lub imię i nazwisko *

NIP * Numer rejestrowy *

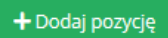

OKRES W KTÓRYM OBOWIĄZKI SĄ REALIZOWANE PRZEZ PODMIOT POŚREDNICZĄCY

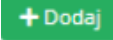

Data przejęcia obowiązku * Termin obowiązywania umowy *

brak określonego terminu obowiązywania umowy

Lp.	Marka wprowadzonych baterii i akumulatorów *
1	<input type="text"/>

Rysunek 156 Dane podmiotu pośredniczącego i okres w którym obowiązki są realizowane samodzielnie

Po wprowadzeniu danych podmiotu pośredniczącego należy uzupełnić markę wprowadzonych baterii i akumulatorów. Aby dodać kolejną pozycję należy wybrać opcję  lub jeśli usunąć wybrać opcję .

Aby dodać kolejny podmiot pośredniczący należy wybrać opcję  lub jeśli usunąć wybrać opcję .

Aby zapisać tabelę wymagane jest zaznaczenie przynajmniej jednego pola wyboru „tak”.

Opcja  umożliwia zapisanie i przejście do kolejnej tabeli.

5.4.2. Tabela 2. Prowadzący zakład przetwarzania zużytych baterii lub zużytych akumulatorów

Tabela 2. Prowadzący zakład przetwarzania zużytych baterii lub zużytych akumulatorów zawiera następujące sekcje:

- Informacje o rodzaju przetwarzanych zużytych baterii lub zużytych akumulatorów oraz prowadzonych procesach przetwarzania i recyklingu,
- Informacje o decyzjach związanych z gospodarką odpadami,
- Informacje o wdrożonym systemie jakości, systemie zarządzania środowiskowego albo i ich braku.

Sekcja *Informacje o rodzaju przetwarzania zużytych baterii lub zużytych akumulatorów oraz prowadzonych procesach przetwarzania i recyklingu* zawiera pola wyboru tak/nie w zakresie baterii i akumulatorów [RYSUNEK 157]:

- Kwasowo-ołowiowych,
- Niklowo-kadmowych,
- Pozostałych.

Informacje o rodzaju przetwarzanych zużytych baterii lub zużytych akumulatorów oraz prowadzonych procesach przetwarzania i recyklingu *

Kwasowo-ołowiowe *

Tak Nie

Niklowo-kadmowe *

Tak Nie

Pozostałe *

Tak Nie

Rysunek 157 Informacje o rodzaju przetwarzanych zużytych baterii lub akumulatorów

Zaznaczając pole „tak” dla danego rodzaju przetwarzanych zużytych baterii lub zużytych akumulatorów oraz prowadzonych procesach przetwarzania i recyklingu należy uzupełnić następujące informacje [RYSUNEK 158]:

- Symbol i nazwę procesu recyklingu.
- Moc przerobową zakładu przetwarzania w tonach/rok [mg/rok].

Kwasowo-ołowiowe *

Tak Nie

Informacje o stosowanych procesach recyklingu * [+ Dodaj proces przetwarzania](#)

Lp.	Symbol i nazwa procesu recyklingu *	Moc przerobowa zakładu przetwarzania w tonach/rok [Mg/rok] *	
1.	<input type="text"/>	<input type="text"/>	Opcje ▾

Rysunek 158 Informacja o stosowanych procesach

Aby dodać symbol i nazwę procesu recyklingu należy kliknąć w pole „Symbol i nazwa procesu przetwarzania”. Następnie system wyświetli wyszukiwarkę procesów z której należy wybrać odpowiedni rodzaj procesu [RYSUNEK 159].

Wyszukaj rodzaj procesu przetwarzania



Rodzaj procesu	Nazwa
R1	Wykorzystanie głównie jako paliwa lub innego środka wytwarzania energii
R3	Recykling lub odzysk substancji organicznych, które nie są stosowane jako rozpuszczalniki (w tym kompostowanie i inne biologiczne procesy przekształcania)
R6	Regeneracja kwasów lub zasad
R4	Recykling lub odzysk metali i związków metali
R11	Wykorzystywanie odpadów uzyskanych w wyniku któregośkolwiek z procesów wymienionych w pozycji R1-R10
R9	Powtórna rafinacja lub inne sposoby ponownego użycia olejów
R7	Odzysk składników stosowanych do redukcji zanieczyszczeń
R13	Magazynowanie odpadów poprzedzające którykolwiek z procesów wymienionych w pozycji R1-R12 (z wyjątkiem wstępnego magazynowania u wytwórcy odpadów)
R2	Odzysk/regeneracja rozpuszczalników
R10	Obróbka na powierzchni ziemi przynosząca korzyści dla rolnictwa lub poprawę stanu środowiska

Rysunek 159 Wyszukiwarka procesu

Po wybraniu rodzaju procesu należy uzupełnić pole „Moc przerobowa zakładu przetwarzania w tonach/rok [Mg/rok]”.

Aby dodać kolejny proces przetwarzania należy wybrać opcję lub jeśli usunąć wybrać opcję .

Sekcja *Informacje o decyzjach związanych z gospodarką odpadami* zawiera **[RYSUENK 160]**:

- Rodzaj prowadzonej działalności objętej decyzją,
- Datę wydania decyzji,
- Rodzaj decyzji,
- Znak decyzji,
- Nazwę organu wydającego decyzję,
- Termin ważności decyzji.

Informacje o decyzjach związanych z gospodarką odpadami * [Pobierz dane o decyzjach](#)

Lp.	Rodzaj prowadzonej działalności objętej decyzją	Data wydania decyzji [dd/mm/rrrr]	Rodzaj decyzji	Znak decyzji	Organ, który wydał decyzję	Termin ważności decyzji
Brak informacji						

Rysunek 160 Informacje o decyzjach

Aby pobrać dane o decyzjach należy wybrać opcję [Pobierz dane o decyzjach](#). Następnie system wyświetli okno z decyzjami uprzednio wprowadzonymi przez podmiot dla danego miejsca prowadzenia działalności **[RYSUNEK 161]**. Po zaznaczeniu odpowiedniej decyzji i wybraniu opcji [Wybierz](#) dane na formularzu zostaną automatycznie uzupełnione.

Decyzje dla miejsca prowadzenia działalności: test

Lp.	Rodzaj prowadzonej działalności objętej decyzją	Data wydania decyzji [dd/mm/rrrr]	Rodzaj decyzji	Znak decyzji	Organ, który wydał decyzję	Termin ważności decyzji	
1	Przetwarzanie odpadów	01-01-2024	pozwolenie zintegrowane	decyzja_01	Marszałek Województwa	31-12-2024	<input checked="" type="checkbox"/>

Anuluj Wybierz

Rysunek 161 Decyzje dla miejsca prowadzenia działalności

Sekcja *Informacje o wdrożonym systemie jakości, systemie zarządzania środowiskowego albo o ich braku* jest nieedytowalna [RYSUNEK 162]. Dane w tej sekcji zostają automatycznie uzupełnione danymi wprowadzonymi przez podmiot na wcześniejszym kroku wniosku rejestrowego.

Informacje o wdrożonym systemie jakości, systemie zarządzania środowiskowego albo o ich braku

		Data uzyskania certyfikatu	Podmiot wydający certyfikat	Termin ważności certyfikatu
Wdrożony system jakości	<input checked="" type="radio"/> Tak <input type="radio"/> Nie	01-01-2024	TESTSOFT	31-12-2024
Wdrożony system zarządzania środowiskowego	<input type="radio"/> Tak <input checked="" type="radio"/> Nie			

Rysunek 162 Informacje o systemie jakości i systemie zarządzania środowiskowego

Opcja **Zapisz** umożliwia zapisanie i przejście do kolejnej tabeli.

5.4.3. Tabela 3. Podmiot pośredniczący

Tabela 3. Podmiot pośredniczący zawiera następujące sekcje:

- Wykaz przedsiębiorców wprowadzających baterie lub akumulatory, z którymi podmiot pośredniczący zawarł umowę,
- Wykaz przedsiębiorców zagranicznych wprowadzających baterie lub akumulatory, z którymi podmiot pośredniczący zawarł umowę,
- Informacje o wdrożonym systemie jakości, systemie zarządzania środowiskowego albo o ich braku.

Sekcja *Wykaz przedsiębiorców/przedsiębiorców zagranicznych wprowadzających baterie lub akumulatory, z którymi podmiot pośredniczący zawarł umowę* zawiera **[RYSUNEK 163], [RYSUNEK 164]**:

- Nazwę przedsiębiorcy,
- Numer rejestrowy,
- Siedzibę przedsiębiorcy.

Wykaz przedsiębiorców wprowadzających baterie lub akumulatory, z którymi podmiot pośredniczący zawarł umowę + Dodaj pozycję

Lp	Nazwa przedsiębiorcy	Numer rejestrowy	Siedziba przedsiębiorcy
Brak wybranych przedsiębiorców			

Rysunek 163 Wykaz przedsiębiorców wprowadzających baterie lub akumulatory, z którymi podmiot pośredniczący zawarł umowę

Wykaz przedsiębiorców zagranicznych wprowadzających baterie lub akumulatory, z którymi podmiot pośredniczący zawarł umowę

+ Dodaj pozycję

Lp	Nazwa przedsiębiorcy	Numer rejestrowy	Siedziba przedsiębiorcy
Brak wybranych przedsiębiorców			

Rysunek 164 Wykaz przedsiębiorców zagranicznych wprowadzających baterie lub akumulatory, z którymi podmiot pośredniczący zawarł umowę

Aby dodać przedsiębiorcę i/lub przedsiębiorcę zagranicznego wprowadzającego baterie lub akumulatory, z którymi podmiot pośredniczący zawarł umowę należy wybrać opcję **+ Dodaj pozycję**. Następnie system wyświetli wyszukiwarkę podmiotów **[RYSUNEK 165]**. Po wybraniu odpowiedniego podmiotu dane z nazwą przedsiębiorcy, numerem rejestrowym oraz siedzibą przedsiębiorcy zostaną automatycznie uzupełnione.

Wprowadź dowolne dane szukanego podmiotu

Numer rejestrowy	Nazwa lub Imię i Nazwisko	NIP	Adres
------------------	---------------------------	-----	-------

Rysunek 165 Wyszukiwarka podmiotu

Sekcja *Informacje o wdrożonym systemie jakości, systemie zarządzania środowiskowego albo o ich braku* jest nieedytowalna [RYSUNEK 166]. Dane w tej sekcji zostają automatycznie uzupełnione danymi wprowadzonymi przez podmiot na wcześniejszym kroku wniosku rejestrowego.

Informacje o wdrożonym systemie jakości, systemie zarządzania środowiskowego albo o ich braku

		Data uzyskania certyfikatu	Podmiot wydający certyfikat	Termin ważności certyfikatu
Wdrożony system jakości	<input checked="" type="radio"/> Tak <input type="radio"/> Nie	01-01-2024	TESTSOFT	31-12-2024
Wdrożony system zarządzania środowiskowego	<input type="radio"/> Tak <input checked="" type="radio"/> Nie			

Rysunek 166 Informacje o systemie jakości i systemie zarządzania środowiskowego

Aby zapisać tabelę wymagane jest, aby podmiot pośredniczący posiadał wdrożony system jakości i/lub systemie zarządzania środowiskowego.

Opcja **Zapisz** umożliwia zapisanie i przejście do kolejnej tabeli.

5.5. Dział VI Działalność w zakresie ustawy z dnia 13 czerwca 2013r. o gospodarce opakowaniami i odpadami opakowaniowymi

5.5.1. Tabela 1. Organizacja odzysku opakowań

Tabela 1. Organizacja odzysku opakowań zawiera następujące sekcje:

- Rodzaje opakowań, w stosunku do których organizacja odzysku zamierza wykonywać obowiązek zapewniania recyklingu odpadów opakowaniowych,
- Informacje o wdrożonym systemie jakości, systemie zarządzania środowiskowego albo o ich braku.

Sekcja *Rodzaje opakowań, w stosunku do których organizacja odzysku zamierza wykonywać obowiązek zapewniania recyklingu odpadów opakowaniowych* zawiera pola wyboru w zakresie opakowań **[RYSUNEK 167]**:

- z tworzyw sztucznych,
- z aluminium,
- z metali żelaznych,
- z papieru i tektury,
- ze szkła,
- z drewna,
- pozostałe opakowania.

Rodzaje opakowań, w stosunku do których organizacja odzysku zamierza wykonywać obowiązek zapewnienia recyklingu odpadów opakowaniowych *

- z tworzyw sztucznych
- z aluminium
- z metali żelaznych
- z papieru i tektury
- ze szkła
- z drewna
- pozostałe opakowania

Rysunek 167 Rodzaje opakowań

Aby wybrać rodzaj opakowań, w stosunku do których organizacja odzysku zamierza wykonywać obowiązek zapewnienia recyklingu procesów opakowaniowych należy zaznaczyć co najmniej jedno pole wyboru.

Sekcja *Informacje o wdrożonym systemie jakości, systemie zarządzania środowiskowego albo o ich braku* jest nieedytowalna [RYSUNEK 168]. Dane w tej sekcji zostają automatycznie uzupełnione danymi wprowadzonymi przez podmiot na wcześniejszym kroku wniosku rejestrowego.

Informacje o wdrożonym systemie jakości, systemie zarządzania środowiskowego albo o ich braku				
		Data uzyskania certyfikatu	Podmiot wydający certyfikat	Termin ważności certyfikatu
Wdrożony system jakości	<input checked="" type="checkbox"/> Tak <input type="checkbox"/> Nie	01-01-2024	TESTSOFT	31-12-2024
Wdrożony system zarządzania środowiskowego	<input type="checkbox"/> Tak <input checked="" type="checkbox"/> Nie			

Rysunek 168 Informacje o systemie jakości i systemie zarządzania środowiskowego

Opcja **Zapisz** umożliwia zapisanie i przejście do kolejnej tabeli.

5.5.2. Tabela 2. Przedsiębiorca eksportujący odpady opakowaniowe oraz przedsiębiorca dokonujący wewnątrzwspólnotowej dostawy odpadów opakowaniowych

Tabela 2. Przedsiębiorca eksportujący odpady opakowaniowe oraz przedsiębiorca dokonujący wewnątrzwspólnotowej dostawy odpadów opakowaniowych zawiera następujące sekcje:

- Kod i nazwę rodzajów odpadów opakowaniowych przyjmowanych w celu poddania ich recyklingowi poza terytorium kraju.
- Informacje o decyzjach związanych z gospodarowaniem odpadami.

Sekcja *Kod i nazwa rodzajów odpadów opakowaniowych przyjmowanych w celu poddania ich recyklingowi poza terytorium kraju* [RYSUNEK 169].

Kod i rodzaj odpadów opakowaniowych przyjmowanych w celu poddania ich recyklingowi poza terytorium kraju * [+ Dodaj kody i rodzaje odpadów](#)

Lp.	Kod i rodzaj odpadu
Brak informacji o kodach i rodzajach odpadów.	

Rysunek 169 Sekcja kod i nazwa rodzajów odpadów opakowaniowych

Aby dodać kod i rodzaj odpadów należy wybrać opcję [+ Dodaj kody i rodzaje odpadów](#). Następnie system wyświetli wyszukiwarkę odpadów, z której należy wybrać kod i rodzaj odpadu [RYSUNEK 170]. Aby usunąć należy wybrać opcję [Usuń](#).

Wybierz odpad

Kod	Rodzaj odpadów	<input type="checkbox"/>
▼	01 Odpady powstające przy poszukiwaniu, wydobywaniu, fizycznej i chemicznej przeróbce rud oraz innych kopalin	<input type="checkbox"/>
▼	02 Odpady z rolnictwa, ogrodnictwa, upraw hydroponicznych, rybołówstwa, leśnictwa, łowiectwa oraz przetwórstwa żywności	<input type="checkbox"/>
▼	03 Odpady z przetwórstwa drewna oraz z produkcji płyt i mebli, masy celulozowej, papieru i tektury	<input type="checkbox"/>
▼	04 Odpady z przemysłu skórzanego, futrzarskiego i tekstylnego	<input type="checkbox"/>
▼	05 Odpady z przeróbki ropy naftowej, oczyszczania gazu ziemnego oraz pirolitycznej przeróbki węgla	<input type="checkbox"/>
▼	06 Odpady z produkcji, przygotowania, obrotu i stosowania produktów przemysłu chemii nieorganicznej	<input type="checkbox"/>
▼	07 Odpady z produkcji, przygotowania, obrotu i stosowania produktów przemysłu chemii organicznej	<input type="checkbox"/>
▼	08 Odpady z produkcji, przygotowania, obrotu i stosowania powłok ochronnych (farb, lakierów, emalii ceramicznych), kitu, klejów, szczeliw i farb drukarskich	<input type="checkbox"/>
▼	09 Odpady z przemysłu fotograficznego i usług fotograficznych	<input type="checkbox"/>
▼	10 Odpady z procesów termicznych	<input type="checkbox"/>
▼	11 Odpady z chemicznej obróbki i powlekania powierzchni metali oraz innych materiałów i z procesów hydrometalurgii metali nieżelaznych	<input type="checkbox"/>
▼	12 Odpady z kształtowania oraz fizycznej i mechanicznej obróbki powierzchni metali i tworzyw sztucznych	<input type="checkbox"/>
▼	13 Oleje odpadowe i odpady ciekłych paliw (z wyłączeniem olejów jadalnych oraz grup 05, 12 i 19)	<input type="checkbox"/>
▼	14 Odpady z rozpuszczalników organicznych, chłodziw i propelentów (z wyłączeniem grup 07 i 08)	<input type="checkbox"/>
▼	15 Odpady opakowaniowe; sorbenty, tkaniny do wycierania, materiały filtracyjne i ubrania ochronne nieujęte w innych grupach	<input type="checkbox"/>
▼	16 Odpady nieujęte w innych grupach	<input type="checkbox"/>
▼	17 Odpady z budowy, remontów i demontażu obiektów budowlanych oraz infrastruktury drogowej (włączając glebę i ziemię z terenów zanieczyszczonych)	<input type="checkbox"/>
▼	18 Odpady medyczne i weterynaryjne (z wyłączeniem odpadów kuchennych i restauracyjnych niezwiązanych z opieką zdrowotną lub weterynaryjną)	<input type="checkbox"/>
▼	19 Odpady z instalacji i urządzeń służących zagospodarowaniu odpadów, z oczyszczalni ścieków oraz z uzdatniania wody pitnej i wody do celów przemysłowych	<input type="checkbox"/>
▼	20 Odpady komunalne łącznie z frakcjami gromadzonymi selektywnie	<input type="checkbox"/>

Cofnij Zapisz

Rysunek 170 Wyszukiwarka odpadów

Dla każdego wprowadzonego kodu i rodzaju odpadu system wyświetli możliwość dodania Kodu Ex.

W przypadku dodania Kodu Ex konieczne jest podanie Rodzaju odpadu Ex. W przypadku odznaczenia wyboru Kodu Ex pole Rodzaj odpadu Ex zostanie wyczyszczone oraz zablokowane do edycji.

Usunięcie dodanego kodu i rodzaju odpadu spowoduje usunięcie wybranego Kodu Ex oraz Rodzaju odpadu Ex **[RYSUNEK 171]**.

Kod i rodzaj odpadów opakowaniowych przyjmowanych w celu poddania ich recyklingowi poza terytorium kraju * + Dodaj kody i rodzaje odpadów

Lp.	Kod i rodzaj odpadu	
1	01 01 01 Odpady z wydobywania rud metali (z wyłączeniem 01 01 80)	Usun
	<input checked="" type="checkbox"/> Kod Ex	Rodzaj odpadu ex * <input type="text"/>

Rysunek 171 Dodanie kodu Ex

Sekcja *Informacje o decyzjach związanych z gospodarowaniem odpadami* zawiera **[RYSUENK 172]**:

- rodzaj prowadzonej działalności objętej decyzją,
- datę wydania decyzji,
- rodzaj decyzji,
- znak decyzji,
- nazwę organu wydającego decyzję,
- termin ważności decyzji.

Informacje o decyzjach związanych z gospodarowaniem odpadami Pobierz dane o decyzjach

Lp.	Rodzaj prowadzonej działalności objętej decyzją	Data wydania decyzji [dd/mm/rrrr]	Rodzaj decyzji	Znak decyzji	Organ, który wydał decyzję	Termin ważności decyzji
Brak informacji						

Rysunek 172 Informacje o decyzjach

Aby pobrać dane o decyzjach należy wybrać opcję Pobierz dane o decyzjach. Następnie system wyświetli okno z decyzjami uprzednio wprowadzonymi przez podmiot dla danego miejsca prowadzenia działalności **[RYSUNEK 173]**. Po zaznaczeniu odpowiedniej decyzji i wybraniu opcji Wybierz dane na formularzu zostaną automatycznie uzupełnione.

Decyzje dla miejsca prowadzenia działalności: test

Lp.	Rodzaj prowadzonej działalności objętej decyzją	Data wydania decyzji [dd/mm/rrrr]	Rodzaj decyzji	Znak decyzji	Organ, który wydał decyzję	Termin ważności decyzji	
1	Przetwarzanie odpadów	01-01-2024	pozwolenie zintegrowane	decyzja_01	Marszałek Województwa	31-12-2024	<input checked="" type="checkbox"/>

Anuluj Wybierz

Rysunek 173 Decyzje dla miejsca prowadzenia działalności

Opcja Zapisz umożliwia zapisanie i przejście do kolejnej tabeli.

5.5.3. Tabela 3. Przedsiębiorca prowadzący recykling odpadów opakowaniowych

Tabela 3. Przedsiębiorca prowadzący recykling odpadów opakowaniowych zawiera następujące sekcje:

- Informacje o stosowanym procesie recyklingu oraz o kodzie i rodzaju odpadów opakowaniowych przyjmowanych do recyklingu,
- Informacje o stosowanym innym niż recykling procesie odzysku oraz kodzie i rodzaju odpadów opakowaniowych przyjmowanych do innego niż recykling procesu odzysku,
- Informacje o decyzjach związanych z recyklingiem odpadów,
- Informacje o wdrożonym systemie jakości systemie zarządzania środowiskowego albo i ich braku.

Sekcja *Informacje o stosowanym procesie recyklingu oraz o kodzie i rodzaju odpadów opakowaniowych przyjmowanych do recyklingu* zawiera **[RYSUNEK 174]:**

- Rodzaj procesu recyklingu,
- Kod i rodzaj odpadu,
- Moc przerobowa instalacji służącej do recyklingu w tonach/rok [Mg/rok].

Informacje o stosowanym procesie recyklingu oraz o kodzie i rodzaju odpadów opakowaniowych przyjmowanych do recyklingu * + Dodaj proces

1. Stosowany proces recyklingu *

Rodzaj procesu recyklingu *

+ Dodaj kod odpadu

Lp	Kod i rodzaj odpadu	Moc przerobowa instalacji służącej do recyklingu w tonach/rok [Mg/rok] *
----	---------------------	--

Brak informacji o odpadach

Rysunek 174 Informacje o stosowanym procesie

Aby dodać proces recyklingu należy kliknąć w pole „Rodzaj procesu recyklingu”. Następnie system wyświetli wyszukiwarkę procesów. Aby wyszukać proces należy wpisać co najmniej trzy znaki i wybrać odpowiedni rodzaj procesu. **[RYSUNEK 175]**.

Wyszukaj rodzaj procesu przetwarzania



Rodzaj procesu	Nazwa
R1	Wykorzystanie głównie jako paliwa lub innego środka wytwarzania energii
R3	Recykling lub odzysk substancji organicznych, które nie są stosowane jako rozpuszczalniki (w tym kompostowanie i inne biologiczne procesy przekształcania)
R6	Regeneracja kwasów lub zasad
R4	Recykling lub odzysk metali i związków metali
R11	Wykorzystywanie odpadów uzyskanych w wyniku któregośkolwiek z procesów wymienionych w pozycji R1-R10
R9	Powtórna rafinacja lub inne sposoby ponownego użycia olejów
R7	Odzysk składników stosowanych do redukcji zanieczyszczeń
R13	Magazynowanie odpadów poprzedzające którykolwiek z procesów wymienionych w pozycji R1-R12 (z wyjątkiem wstępnego magazynowania u wytwórcy odpadów)
R2	Odzysk/regeneracja rozpuszczalników
R10	Obróbka na powierzchni ziemi przynosząca korzyści dla rolnictwa lub poprawę stanu środowiska

Rysunek 175 Wyszukiwarka procesu

Dla każdego procesu recyklingu należy wprowadzić kody przetwarzanych odpadów. Aby dodać kod odpadu należy wybrać opcję + Dodaj kod odpadu. Następnie system wyświetli wyszukiwarkę odpadów, z której należy wybrać odpowiedni kod i rodzaj odpadu [RYSUNEK 176].

Wybierz odpad

Kod	Rodzaj odpadów	<input type="checkbox"/>
▼	01 Odpady powstające przy poszukiwaniu, wydobywaniu, fizycznej i chemicznej przeróbce rud oraz innych kopalin	<input type="checkbox"/>
▼	02 Odpady z rolnictwa, ogrodnictwa, upraw hydroponicznych, rybołówstwa, leśnictwa, łowiectwa oraz przetwórstwa żywności	<input type="checkbox"/>
▼	03 Odpady z przetwórstwa drewna oraz z produkcji płyt i mebli, masy celulozowej, papieru i tektury	<input type="checkbox"/>
▼	04 Odpady z przemysłu skórzanego, futrzarskiego i tekstylnego	<input type="checkbox"/>
▼	05 Odpady z przeróbki ropy naftowej, oczyszczania gazu ziemnego oraz pirolitycznej przeróbki węgla	<input type="checkbox"/>
▼	06 Odpady z produkcji, przygotowania, obrotu i stosowania produktów przemysłu chemii nieorganicznej	<input type="checkbox"/>
▼	07 Odpady z produkcji, przygotowania, obrotu i stosowania produktów przemysłu chemii organicznej	<input type="checkbox"/>
▼	08 Odpady z produkcji, przygotowania, obrotu i stosowania powłok ochronnych (farb, lakierów, emalii ceramicznych), kitu, klejów, szczeliw i farb drukarskich	<input type="checkbox"/>
▼	09 Odpady z przemysłu fotograficznego i usług fotograficznych	<input type="checkbox"/>
▼	10 Odpady z procesów termicznych	<input type="checkbox"/>
▼	11 Odpady z chemicznej obróbki i powlekania powierzchni metali oraz innych materiałów i z procesów hydrometalurgii metali nieżelaznych	<input type="checkbox"/>
▼	12 Odpady z kształtowania oraz fizycznej i mechanicznej obróbki powierzchni metali i tworzyw sztucznych	<input type="checkbox"/>
▼	13 Oleje odpadowe i odpady ciekłych paliw (z wyłączeniem olejów jadalnych oraz grup 05, 12 i 19)	<input type="checkbox"/>
▼	14 Odpady z rozpuszczalników organicznych, chłodziw i propelentów (z wyłączeniem grup 07 i 08)	<input type="checkbox"/>
▼	15 Odpady opakowaniowe; sorbenty, tkaniny do wycierania, materiały filtracyjne i ubrania ochronne nieujęte w innych grupach	<input type="checkbox"/>
▼	16 Odpady nieujęte w innych grupach	<input type="checkbox"/>
▼	17 Odpady z budowy, remontów i demontażu obiektów budowlanych oraz infrastruktury drogowej (włączając glebę i ziemię z terenów zanieczyszczonych)	<input type="checkbox"/>
▼	18 Odpady medyczne i weterynaryjne (z wyłączeniem odpadów kuchennych i restauracyjnych niezwiązanych z opieką zdrowotną lub weterynaryjną)	<input type="checkbox"/>
▼	19 Odpady z instalacji i urządzeń służących zagospodarowaniu odpadów, z oczyszczalni ścieków oraz z uzdatniania wody pitnej i wody do celów przemysłowych	<input type="checkbox"/>
▼	20 Odpady komunalne łącznie z frakcjami gromadzonymi selektywnie	<input type="checkbox"/>

Cofnij Zapisz

Rysunek 176 Wyszukiwarka odpadów

Po wybraniu kodu i rodzaju odpadów należy uzupełnić pole „Moc przerobowa instalacji służącej do recyklingu w tonach/rok [Mg/rok]”.

Dla każdego wprowadzonego kodu i rodzaju odpadu system wyświetli możliwość dodania Kodu Ex.

W przypadku dodania Kodu Ex konieczne jest podanie Rodzaju odpadu Ex. W przypadku odznaczenia wyboru Kodu Ex pole Rodzaj odpadu Ex zostanie wyczyszczone oraz zablokowane do edycji.

Usunięcie dodanego kodu i rodzaju odpadu spowoduje usunięcie wybranego Kodu Ex oraz Rodzaju odpadu Ex **[RYSUNEK 177]**.

Lp	Kod i rodzaj odpadu	Moc przerobowa instalacji służącej do recyklingu w tonach/rok [Mg/rok] *
1	01 01 01 Odpady z wydobywania rud metali (z wyłączeniem 01 01 80)	<input type="text"/>

Kod Ex

Rodzaj odpadu ex *

Rysunek 177 Dodanie Kodu Ex

Aby dodać kolejny proces należy wybrać opcję **+ Dodaj proces** lub jeśli usunąć wybrać opcję **Usuń** **[RYSUNEK 178]**.

Informacje o stosowanym procesie recyklingu oraz o kodzie i rodzaju odpadów opakowaniowych przyjmowanych do recyklingu * + Dodaj proces

1. Stosowany proces recyklingu *

Rodzaj procesu recyklingu *

+ Dodaj kod odpadu

Lp	Kod i rodzaj odpadu	Moc przerobowa instalacji służącej do recyklingu w tonach/rok [Mg/rok] *	
1	01 01 01 Odpady z wydobywania rud metali (z wyłączeniem 01 01 80)	<input type="text"/>	Opcje ▾
	<input checked="" type="checkbox"/> Kod Ex Rodzaj odpadu ex * <input type="text"/>		Usun

Rysunek 178 Opcja dodania procesu lub usunięcia kodu i rodzaju odpadów

Sekcja *Informacje o stosowanym innym niż recykling procesie odzysku oraz kodzie i rodzaju odpadów opakowaniowych przyjmowanych do innego niż recykling procesu odzysku* zawiera **[RYSUNEK 179]**:

- Rodzaj procesu odzysku,
- Kod i rodzaj odpadu,
- Moc przerobowa instalacji lub urządzeń służących do innego niż recykling procesu odzysku w tonach/rok [Mg/rok].

Informacje o stosowanym innym niż recykling procesie odzysku oraz kodzie i rodzaju odpadów opakowaniowych przyjmowanych do innego niż recykling procesu odzysku *

1. Symbol i nazwa innego niż recykling procesu odzysku *

Rodzaj procesu odzysku *

Lp	Kod i rodzaj odpadu	Moc przerobowa instalacji lub urządzeń służących do innego niż recykling procesu odzysku w tonach/rok [Mg/rok]*
----	---------------------	---

Brak informacji o odpadach

Rysunek 179 Informacje o stosowanym innym procesie

Brak możliwości prowadzenia danych w sekcji *Informacje o stosowanym innym niż recykling procesie odzysku oraz kodzie i rodzaju odpadów opakowaniowych przyjmowanych do innego niż recykling procesu odzysku*. W przypadku gdy w formularzu wniosku stworzonego na podstawie ostatniej wersji wpisu w Rejestrze BDO widnieją jakiegokolwiek dane w sekcji, system umożliwia usunięcie danych poprzez użycie przycisku Usun.

Sekcja *Informacje o decyzjach związanych z gospodarowaniem odpadami* zawiera **[RYSUENK 180]**:

- Rodzaj prowadzonej działalności objętej decyzją,
- Datę wydania decyzji,
- Rodzaj decyzji,
- Znak decyzji,
- Nazwę organu wydającego decyzję,
- Termin ważności decyzji.

Informacje o decyzjach związanych z gospodarowaniem odpadami * [Pobierz dane o decyzjach](#)

Lp.	Rodzaj prowadzonej działalności objętej decyzją	Data wydania decyzji [dd/mm/rrrr]	Rodzaj decyzji	Znak decyzji	Organ, który wydał decyzję	Termin ważności decyzji
Brak informacji						

Rysunek 180 Informacje o decyzjach

Aby pobrać dane o decyzjach należy wybrać opcję [Pobierz dane o decyzjach](#). Następnie system wyświetli okno z decyzjami uprzednio wprowadzonymi przez podmiot dla danego miejsca prowadzenia działalności **[RYSUNEK 181]**. Po zaznaczeniu odpowiedniej decyzji i wybraniu opcji [Wybierz](#) dane na formularzu zostaną automatycznie uzupełnione.

Decyzje dla miejsca prowadzenia działalności: test

Lp.	Rodzaj prowadzonej działalności objętej decyzją	Data wydania decyzji [dd/mm/rrrr]	Rodzaj decyzji	Znak decyzji	Organ, który wydał decyzję	Termin ważności decyzji	
1	Przetwarzanie odpadów	01-01-2024	pozwolenie zintegrowane	decyzja_01	Marszałek Województwa	31-12-2024	<input checked="" type="checkbox"/>

Anuluj Wybierz

Rysunek 181 Decyzje dla miejsca prowadzenia działalności

Sekcja *Informacje o wdrożonym systemie jakości, systemie zarządzania środowiskowego albo o ich braku* jest nieedytowalna [RYSUNEK 182]. Dane w tej sekcji zostają automatycznie uzupełnione danymi wprowadzonymi przez podmiot na wcześniejszym kroku wniosku rejestrowego.

Informacje o wdrożonym systemie jakości, systemie zarządzania środowiskowego albo o ich braku

		Data uzyskania certyfikatu	Podmiot wydający certyfikat	Termin ważności certyfikatu
Wdrożony system jakości	<input checked="" type="radio"/> Tak <input type="radio"/> Nie	01-01-2024	TESTSOFT	31-12-2024
Wdrożony system zarządzania środowiskowego	<input type="radio"/> Tak <input checked="" type="radio"/> Nie			

Rysunek 182 Informacje o systemie jakości i systemie zarządzania środowiskowego

Opcja **Zapisz** umożliwia zapisanie i przejście do kolejnej tabeli.

5.5.4. Tabela 4. Wprowadzający produkty w opakowaniach

Tabela 4. Wprowadzający produkty w opakowaniach zawiera następujące sekcje:

- Informacje o rodzaju opakowań w których wprowadzane są produkty oraz o sposobie wykonania obowiązku zapewnienia recyklingu odpadów opakowaniowych,
- Informacja o rodzaju opakowań, w których wprowadzane są napoje.

Sekcja *Informacja o rodzaju opakowań, w którym wprowadzane są produkty oraz o sposobie wykonania obowiązku zapewnienia recyklingu odpadów opakowaniowych* zawiera pola wyboru tak/nie w zakresie opakowań: **[RYSUNEK 183]**:

- z tworzyw sztucznych,
- z aluminium,
- z metali żelaznych,
- z papieru i tektury,
- ze szkła,
- z drewna,
- z pozostałych opakowań,
- wielomateriałowych,
- środków niebezpiecznych w opakowaniach.

Informacje o rodzaju opakowań w których wprowadzane są produkty oraz o sposobie wykonania obowiązku zapewnienia recyklingu odpadów opakowaniowych

Z tworzyw sztucznych *

Tak Nie

Z aluminium *

Tak Nie

Z metali żelaznych *

Tak Nie

Z papieru i tektury *

Tak Nie

Ze szkła *

Tak Nie

Rysunek 183 Informacje o rodzaju opakowań

Zaznaczając pole „tak” dla danego rodzaju opakowań (z wykluczeniem wielomateriałowych oraz środków niebezpiecznych w opakowaniach) w którym wprowadzane są produkty należy wybrać „sposób wykonania obowiązku zapewnienia recyklingu odpadów opakowaniowych”, który dzieli się na **[RYSUNEK 184]**:

- Samodzielnie,
- Za pośrednictwem organizacji odzysku.

Z tworzyw sztucznych *

Tak Nie

Samodzielnie Za pośrednictwem organizacji odzysku

Rysunek 184 Sposób wykonywania obowiązku zapewnienia recyklingu odpadów

Zaznaczając pole „Za pośrednictwem organizacji odzysku” należy uzupełnić następujące informacje **[RYSUNEK 185]**:

- Nazwę organizacji odzysku opakowań,
- Numer rejestrowy,
- Numer NIP,
- Datę zawarcia umowy,
- Termin obowiązywania umowy,
- lub zaznaczyć bezterminowość obowiązywania umowy.

Z tworzyw sztucznych *

Tak Nie

Samodzielnie Za pośrednictwem organizacji odzysku

DANE ORGANIZACJI ODZYSKU OPAKOWAŃ

Nazwa organizacji odzysku opakowań *

NIP * Numer rejestrowy *

OKRES W KTÓRYM OBOWIĄZKI SĄ REALIZOWANE PRZEZ ORGANIZACJĘ ODZYSKU OPAKOWAŃ

Data zawarcia umowy * Termin obowiązywania umowy *


brak określonego terminu obowiązywania umowy

[+ Dodaj kolejny podmiot](#)

Rysunek 185 Sposób wykonywania obowiązku zapewnienia odzysku i recyklingu odpadów

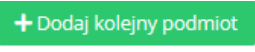

Dane organizacji odzysku opakowań należy uzupełnić o nazwę organizacji odzysku opakowań, numer rejestrowy oraz numer NIP. Klikając w pole z nazwą organizacji odzysku opakowań pojawi się wyszukiwarka podmiotu [RYSUNEK 186]. Po wybraniu szukanego podmiotu dane z numerem rejestrowym, nazwą organizacji odzysku opakowań oraz numerem NIP zostaną automatycznie uzupełnione. Niezależnie należy uzupełnić datę zawarcia umowy oraz termin obowiązywania umowy lub zaznaczyć pole „*brak określonego terminu obowiązywania umowy*”.

Wprowadź dowolne dane szukanego podmiotu



Numer rejestrowy	Nazwa lub Imię i Nazwisko	NIP	Adres
------------------	---------------------------	-----	-------

Rysunek 186 Wyszukiwarka podmiotu

Aby dodać kolejną organizację należy wybrać opcję  lub jeśli usunąć wybrać opcję .

Zaznaczając pole „*Samodzielnie*” oraz „*Za pośrednictwem organizacji odzysku*” należy uzupełnić następujące sekcje [RYSUNEK 187]:

- Okres, w którym podmiot realizuje swoje obowiązki samodzielnie,
- Dane organizacji odzysku opakowań.

Z tworzyw sztucznych *

Tak Nie

Samodzielnie Za pośrednictwem organizacji odzysku

OKRES W KTÓRYM PODMIOT REALIZUJE SVOJE OBOWIĄZKI SAMODZIELNIE

Od * Do *

DANE ORGANIZACJI ODZYSKU OPAKOWAŃ

Nazwa organizacji odzysku opakowań *

NIP * Numer rejestrowy *

OKRES W KTÓRYM OBOWIĄZKI SĄ REALIZOWANE PRZEZ ORGANIZACJĘ ODZYSKU OPAKOWAŃ

Data zawarcia umowy * Termin obowiązywania umowy *

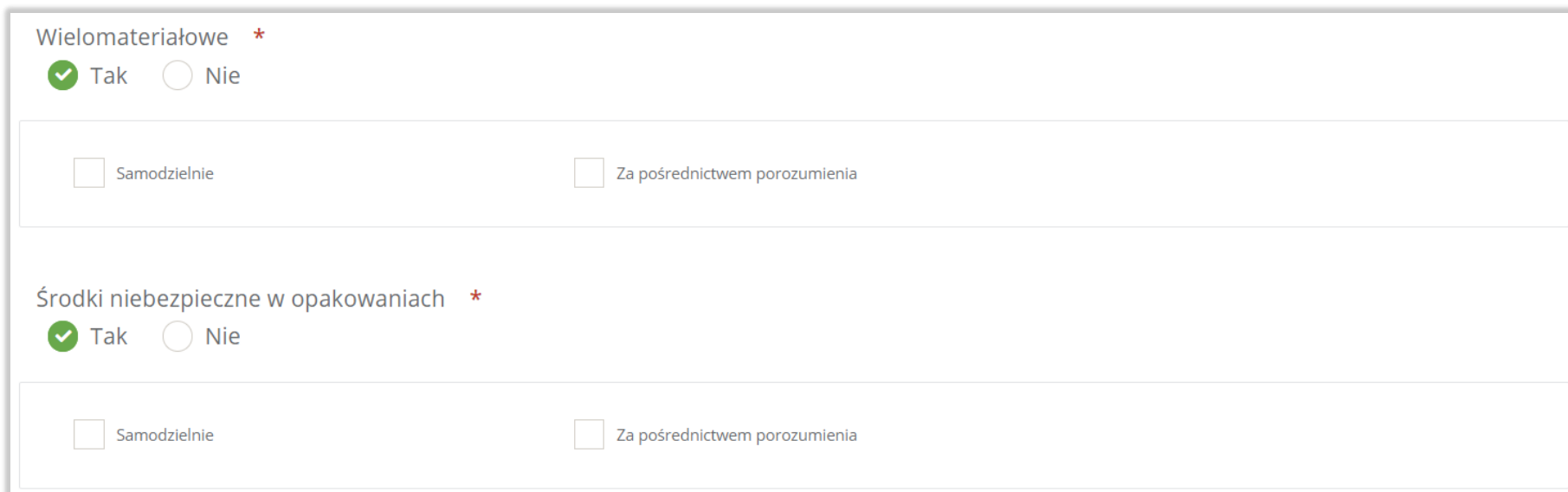
brak określonego terminu obowiązywania umowy

Rysunek 187 Sposób wykonywania obowiązku zapewnienia odzysku i recyklingu odpadów

Aby dodać kolejną organizację należy wybrać opcję lub jeśli usunąć wybrać opcję . Zaznaczając pole „Samodzielnie” system nie wymaga uzupełnienia dodatkowych informacji.

Zaznaczając pole „tak” dla opakowań wielomateriałowych oraz środków niebezpiecznych w opakowaniach należy wybrać „sposób wykonania obowiązku odzysku i recyklingu odpadów opakowań”, który dzieli się na **[RYSUNEK 188]**:

- Samodzielnie,
- Za pośrednictwem porozumienia.



Wielomateriałowe *

Tak Nie

Samodzielnie Za pośrednictwem porozumienia

Środki niebezpieczne w opakowaniach *

Tak Nie

Samodzielnie Za pośrednictwem porozumienia

Rysunek 188 Sposób wykonywania obowiązku zapewnienia odzysku i recyklingu odpadów

Zaznaczając pole „Za pośrednictwem porozumienia” należy uzupełnić następujące informacje **[RYSUNEK 189]**:

- Nazwę organizacji samorządu gospodarczego,
- Numer rejestrowy organizacji samorządu gospodarczego,
- Datę przystąpienia do porozumienia,
- Termin obowiązywania porozumienia,
- Rok, od którego obowiązuje przejęcie obowiązku przez porozumienie
- lub zaznaczyć pole wyboru „Brak określonego terminu obowiązywania umowy”.

Wielomateriałowe *

Tak Nie

Samodzielnie Za pośrednictwem porozumienia

DANE POROZUMIENIA

Nazwa organizacji samorządu gospodarczego *

Numer rejestrowy organizacji samorządu gospodarczego *

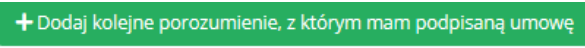

Data przystąpienia do porozumienia * Termin obowiązywania porozumienia *

Rok, od którego obowiązuje przejście obowiązku przez porozumienie *

Brak określonego terminu obowiązywania umowy

+ Dodaj kolejne porozumienie, z którym mam podpisaną umowę

Rysunek 189 Sposób wykonywania obowiązku zapewnienia odzysku i recyklingu odpadów

Aby dodać kolejne porozumienie należy wybrać opcję  lub jeśli usunąć wybrać opcję .

Zaznaczając pole „Samodzielnie” oraz „Za pośrednictwem porozumienia” należy uzupełnić następujące informacje [RYSUNEK 190]:

- Okres, w którym podmiot realizuje swoje obowiązki samodzielnie,
- Dane porozumienia.

Wielomateriałowe *

Tak Nie

Samodzielnie Za pośrednictwem porozumienia

OKRES W KTÓRYM PODMIOT REALIZUJE SWOJE OBOWIĄZKI SAMODZIELNIE

Od * Do *

DANE POROZUMIENIA

Nazwa organizacji samorządu gospodarczego *

Numer rejestrowy organizacji samorządu gospodarczego *

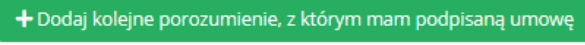

Data przystąpienia do porozumienia * Termin obowiązywania porozumienia *

Rok, od którego obowiązuje przejście obowiązku przez porozumienie *

Brak określonego terminu obowiązywania umowy

[+ Dodaj kolejne porozumienie, z którym mam podpisaną umowę](#)

Rysunek 190 Sposób wykonywania obowiązku zapewnienia odzysku i recyklingu odpadów

Aby dodać kolejne porozumienie należy wybrać opcję  lub jeśli usunąć wybrać opcję .

Zaznaczając pole „*Samodzielnie*” system nie wymaga uzupełnienia dodatkowych informacji.

Sekcja *Informacja o rodzaju opakowań, w którym wprowadzane są napoje* zawiera pola wyboru tak/nie w zakresie: **[RYSUNEK 191]:**

- Butelki jednorazowego użytku z tworzyw sztucznych o pojemności do trzech litrów, włącznie z ich zakrętkami i wieczkami z tworzyw sztucznych, z wyłączeniem szklanych lub metalowych butelek na napoje, których zakrętka i wieczka są wykonane z tworzyw sztucznych,
- Puszki metalowe o pojemności do jednego litra,
- Butelki szklane wielokrotnego użytku o pojemności do półtora litra.

Informacja o rodzaju opakowań, w których wprowadzane są napoje

Butelki jednorazowego użytku z tworzyw sztucznych o pojemności do trzech litrów, włącznie z ich zakrętkami i wieczkami z tworzyw sztucznych, z wyłączeniem szklanych lub metalowych butelek na napoje, których zakrętka i wieczka są wykonane z tworzyw sztucznych *

Tak Nie

Puszki metalowe o pojemności do jednego litra *

Tak Nie

Butelki szklane wielokrotnego użytku o pojemności do półtora litra *

Tak Nie

Rysunek 191 Informacja o rodzaju opakowań, w których wprowadzane są napoje

Zaznaczając pole „Tak” dla opcji „Butelki jednorazowego użytku z tworzyw sztucznych o pojemności do trzech litrów, włącznie z ich zakrętkami i wieczkami z tworzyw sztucznych” lub opcji „Puszki metalowe o pojemności do jednego litra” należy wybrać przynajmniej jedną z dostępnych opcji:

- Umowa z podmiotem reprezentującym,
- Brak umowy z podmiotem reprezentującym.

W przypadku zaznaczenia pola „Umowa z podmiotem reprezentującym” należy uzupełnić następujące informacje **[RYSUNEK 192]**:

- Nazwa podmiotu,
- NIP,
- Numer rejestrowy,
- Data zawarcia umowy,
- Termin obowiązywania umowy,
- lub zaznaczyć opcję „brak określonego terminu obowiązywania umowy”.

Butelki jednorazowego użytku z tworzyw sztucznych o pojemności do trzech litrów, włącznie z ich zakrętkami i wieczkami z tworzyw sztucznych, z wyłączeniem szklanych lub metalowych butelek na napoje, których zakrętki i wieczka są wykonane z tworzyw sztucznych *

Tak Nie

Umowa z podmiotem reprezentującym Brak umowy z podmiotem reprezentującym

DANE PODMIOTU REPREZENTUJĄCEGO Z KTÓRYM ZOSTAŁA ZAWARTA UMOWA

Nazwa podmiotu *

NIP *

Numer rejestrowy *

OKRES W KTÓRYM OBOWIĄZKI SĄ REALIZOWANE PRZEZ PODMIOT REPREZENTUJĄCY

Data zawarcia umowy *


Termin obowiązywania umowy *

brak określonego terminu obowiązywania umowy

Rysunek 192 Butelki jednorazowego użytku z tworzyw sztucznych o pojemności do trzech litrów, włącznie z ich zakrętkami i wieczkami z tworzyw sztucznych oraz Puszki metalowe o pojemności do jednego litra - dane podmiotu oraz okres obowiązywania

Dane podmiotu reprezentującego z którym została zawarta umowa należy uzupełnić o nazwę podmiotu, numer NIP oraz numer rejestrowy. Klikając w jedno z wymienionych pól pojawi się wyszukiwarka podmiotu [RYSUNEK 193]. Po wybraniu szukanego podmiotu dane z numerem rejestrowym, nazwą podmiotu oraz numerem NIP zostaną automatycznie uzupełnione. Niezależnie należy uzupełnić datę zawarcia umowy oraz termin obowiązywania umowy lub zaznaczyć pole „brak określonego terminu obowiązywania umowy”.

Wprowadź dowolne dane szukanego podmiotu



Numer rejestrowy	Nazwa lub Imię i Nazwisko	NIP	Adres
------------------	---------------------------	-----	-------

Rysunek 193 Wyszukiwarka podmiotu

Zaznaczając pole „Tak” dla opcji „Butelki szklane wielokrotnego użytku o pojemności do półtora litra” należy wybrać przynajmniej jedną z dostępnych opcji:
[RYSUNEK 194]:

- Umowa z podmiotem reprezentującym,
- Brak umowy z podmiotem reprezentującym,
- Bezpośrednio.

Butelki szklane wielokrotnego użytku o pojemności do półtora litra *

Tak Nie

Umowa z podmiotem reprezentującym Brak umowy z podmiotem reprezentującym Bezpośrednio

Rysunek 194 Informacje o rodzaju opakowań, w których wprowadzane są napoje - Butelki wielokrotnego użytku o pojemności do półtora litra

Zaznaczając pole „Umowa z podmiotem reprezentującym” dla opcji „Butelki szklane wielokrotnego użytku i pojemności do półtora litra” należy uzupełnić następujące informacje [RYSUNEK 195]:

- Nazwa podmiotu,
- NIP,
- Numer rejestrowy,
- Data zawarcia umowy,
- Termin obowiązywania umowy,
- lub zaznaczyć opcję „brak określonego terminu obowiązywania umowy”.

Butelki szklane wielokrotnego użytku o pojemności do półtora litra *

Tak Nie

Umowa z podmiotem reprezentującym Brak umowy z podmiotem reprezentującym Bezpośrednio

DANE PODMIOTU REPREZENTUJĄCEGO Z KTÓRYM ZOSTAŁA ZAWARTA UMOWA

Nazwa podmiotu *

NIP * Numer rejestrowy *

OKRES W KTÓRYM OBOWIĄZKI SĄ REALIZOWANE PRZEZ PODMIOT REPREZENTUJĄCY


Data zawarcia umowy * Termin obowiązywania umowy *

brak określonego terminu obowiązywania umowy

Rysunek 195 Butelki wielokrotnego użytku o pojemności do półtora litra - widok okna w przypadku wyboru opcji „Bezpośrednio” oraz „Za pośrednictwem podmiotu reprezentującego”

Dane podmiotu reprezentującego z którym została zawarta umowa należy uzupełnić o nazwę podmiotu, numer NIP oraz numer rejestrowy. Klikając w jedno z wymienionych pól pojawi się wyszukiwarka podmiotu [RYSUNEK 196]. Po wybraniu szukanego podmiotu dane z numerem rejestrowym, nazwą podmiotu oraz numerem NIP zostaną automatycznie uzupełnione. Niezależnie należy uzupełnić datę zawarcia umowy oraz termin obowiązywania umowy lub zaznaczyć pole „brak określonego terminu obowiązywania umowy”.

Wprowadź dowolne dane szukanego podmiotu



Numer rejestrowy	Nazwa lub Imię i Nazwisko	NIP	Adres
------------------	---------------------------	-----	-------

Rysunek 196 Wyszukiwarka podmiotu

Aby zapisać tabelę wymagane jest zaznaczenie co najmniej jednego pola wyboru „tak”.

Opcja umożliwi zapisanie i przejście do kolejnej tabeli.

5.5.5. Tabela 5. Wprowadzający opakowania oraz eksportujący produkty w opakowaniach i dokonujący wewnątrzwspólnotowej dostawy produktów w opakowaniach

Tabela 5. Wprowadzający opakowania oraz eksportujący produkty w opakowaniach i dokonujący wewnątrzwspólnotowej dostawy produktów w opakowaniach zawiera sekcje z informacją o rodzaju prowadzonej działalności.

Sekcja Informacje o rodzaju prowadzonej działalności zawiera pola wyboru w zakresie **[RYSUNEK 197]**.

- Wytwarzających opakowania,
- Importera lub dokonującego wewnątrzwspólnotowego nabycia opakowań,
- Eksportera lub dokonującego wewnątrzwspólnotowej dostawy opakowań lub produktów w opakowaniach.

Informacje o rodzaju prowadzonej działalności

Wytwarzający opakowania

Importer lub dokonujący wewnątrzwspólnotowego nabycia opakowań

Eksporter lub dokonujący wewnątrzwspólnotowej dostawy opakowań lub produktów w opakowaniach

Rysunek 197 Rodzaje prowadzonej działalności

Zaznaczając pole wyboru „Wytwarzający opakowania” i/lub „Importer lub dokonujący wewnątrzwspólnotowego nabycia opakowań” i/lub „Eksporter lub dokonujący wewnątrzwspólnotowej dostawy opakowań lub produktów w opakowaniach” należy określić i zaznaczyć rodzaj opakowań **[RYSUNEK 191]**:

- z tworzyw sztucznych,
- z aluminium,

- z metali żelaznych,
- z papieru i tektury,
- ze szkła,
- z drewna,
- wielomateriałowe i/lub pozostałe opakowania.

Informacje o rodzaju prowadzonej działalności

Wytwarzający opakowania

Informacje o rodzaju opakowań *

z tworzyw sztucznych

z aluminium

z metali żelaznych

z papieru i tektury

ze szkła

z drewna

wielomateriałowe i/lub pozostałe opakowania

Rysunek 191 Informacje o rodzaju opakowań

Aby zapisać tabelę wymagane zaznaczenie co najmniej jednego pola wyboru.

Opcja **Zapisz** umożliwia zapisanie i przejście do kolejnej tabeli.



5.5.6. Tabela 6. Organizacja samorządu gospodarczego

Tabela 6. Organizacja samorządu gospodarczego zawiera sekcje z rodzajami opakowań, w stosunku do których organizacja samorządu gospodarczego zamierza wykonywać obowiązek zapewniania recyklingu odpadów opakowaniowych.

Sekcja *Rodzaje opakowań, w stosunku do których organizacja samorządu gospodarczego zamierza wykonywać obowiązek zapewniania recyklingu odpadów opakowaniowych* zawiera pola wyboru tak/nie w zakresie **[RYSUNEK 192]**:

- Wielomateriałowych,
- Po środkach niebezpiecznych,
- Po środkach niebezpiecznych będących środkami ochrony roślin.

Rodzaje opakowań, w stosunku do których organizacja samorządu gospodarczego zamierza wykonywać obowiązek zapewniania recyklingu odpadów opakowaniowych.

Wielomateriałowe *

Tak Nie

Po środkach niebezpiecznych *

Tak Nie

Po środkach niebezpiecznych będących środkami ochrony roślin *

Tak Nie

Rysunek 192 Rodzaje opakowań

Zaznaczając pole „tak” dla rodzaju opakowań „Wielomateriałowych” i/lub „Po środkach niebezpiecznych” i/lub „Po środkach niebezpiecznych będących środkami ochrony roślin” należy uzupełnić następujące informacje [RYSUNEK 193]:

- Dane marszałka województwa, z którym organizacja samorządu gospodarczego zawarła porozumienie,
- Termin rozpoczęcia obowiązywania porozumienia zawartego z marszałkiem województwa,
- Termin zakończenia obowiązywania porozumienia zawartego z marszałkiem województwa,
- lub zaznaczyć pole „brak określonego terminu obowiązywania umowy”.

Wielomateriałowe *

Tak Nie

DANE DOTYCZĄCE POROZUMIENIA

Marszałek województwa, z którym organizacja samorządu gospodarczego zawarła porozumienie: *

--- wybierz ---

Termin rozpoczęcia obowiązywania porozumienia zawartego z marszałkiem województwa *

Termin zakończenia obowiązywania porozumienia zawartego z marszałkiem województwa *

Brak określonego terminu obowiązywania umowy

Rysunek 193 Dane Marszałka województwa oraz termin obowiązywania porozumienia

Aby zapisać tabelę wymagane zaznaczenie co najmniej jednego pola wyboru „tak”.

Opcja **Zapisz** umożliwia zapisanie i przejście do kolejnej tabeli.

5.5.7. Tabela 7. Prowadzący jednostkę handlu detalicznego lub hurtowego, w której są oferowane torby na zakupy z tworzywa sztucznego, objęte opłatą recyklingową

Tabela 7. Prowadzący jednostkę handlu detalicznego lub hurtowego, w której są oferowane torby na zakupy z tworzywa sztucznego, objęte opłatą recyklingową zawiera pole wyboru „Prowadzę jednostkę handlu detalicznego lub hurtowego, w której oferowane są torby na zakupy z tworzywa sztucznego, objęte opłatą recyklingową” [RYSUNEK 194].

Prowadzę jednostkę handlu detalicznego lub hurtowego, w której oferowane są torby na zakupy z tworzywa sztucznego, objęte opłatą recyklingową *

Rysunek 194 Prowadzący jednostkę handlu detalicznego lub hurtowego, w której są oferowane torby na zakupy z tworzywa sztucznego, objęte opłatą recyklingową

5.5.8. Tabela 8. Podmiot reprezentujący

Tabela 8. Podmiot reprezentujący zawiera następujące sekcje:

- Rodzaje opakowań na napoje, w stosunku do których podmiot reprezentujący tworzy system kaucyjny,
- Informacje o wdrożonym systemie jakości, systemie zarządzania środowiskowego albo o ich braku.

Sekcja *Rodzaje opakowań na napoje, w stosunku do których podmiot reprezentujący tworzy system kaucyjny* zawiera pola wyboru w zakresie [RYSUNEK 195]:

- butelki jednorazowego użytku z tworzyw sztucznych o pojemności do trzech litrów, włącznie z ich zakrętkami i wieczkami z tworzyw sztucznych, z wyłączeniem szklanych lub metalowych butelek na napoje, których zakrętka i wieczka są wykonane z tworzyw sztucznych,
- puszki metalowe o pojemności do jednego litra,
- butelki szklane wielokrotnego użytku o pojemności do półtora litra.

Rodzaje opakowań na napoje, w stosunku do których podmiot reprezentujący tworzy system kaucyjny

- butelki jednorazowego użytku z tworzyw sztucznych o pojemności do trzech litrów, włącznie z ich zakrętkami i wieczkami z tworzyw sztucznych, z wyłączeniem szklanych lub metalowych butelek na napoje, *
których zakrętka i wieczka są wykonane z tworzyw sztucznych
- puszki metalowe o pojemności do jednego litra *
- butelki szklane wielokrotnego użytku o pojemności do półtora litra *

Rysunek 195 Podmiot reprezentujący

Aby wybrać rodzaj opakowań na napoje, w stosunku do których podmiot reprezentujący tworzy system kaucyjny należy zaznaczyć co najmniej jedno pole wyboru. Użytkownik posiada możliwość zaznaczenia więcej niż jednego pola wyboru. W przypadku braku zaznaczenia któregośkolwiek pola wyboru system nie umożliwi zapisu tabeli.

Sekcja *Informacje o wdrożonym systemie jakości, systemie zarządzania środowiskowego albo o ich braku* jest nieedytowalna [RYSUNEK 196]. Dane w tej sekcji zostają automatycznie uzupełnione danymi wprowadzonymi przez podmiot na wcześniejszym kroku wniosku rejestrowego.

Informacje o wdrożonym systemie jakości, systemie zarządzania środowiskowego albo o ich braku

		Data uzyskania certyfikatu	Podmiot wydający certyfikat	Termin ważności certyfikatu
Wdrożony system jakości	<input checked="" type="radio"/> Tak <input type="radio"/> Nie	01-01-2024	TESTSOFT	31-12-2024
Wdrożony system zarządzania środowiskowego	<input type="radio"/> Tak <input checked="" type="radio"/> Nie			

Rysunek 196 Informacje o systemie jakości i systemie zarządzania środowiskowego

Opcja **Zapisz** umożliwia zapisanie i przejście do kolejnej tabeli.

5.6. Dział VII Transportujący odpady

5.6.1. Tabela 1. Transportujący odpady

Tabela 1. Transportujący odpad zawiera sekcje z kodem i nazwą rodzaju transportowanych odpadów [RYSUNEK 197].

Kod i nazwa rodzajów transportowanych odpadów * + Dodaj kody i rodzaje odpadów

Lp.	Kod i rodzaj odpadu
Brak informacji o kodach i rodzajach odpadów.	

Rysunek 197 Kod i nazwa rodzajów transportowanych odpadów

Aby dodać kod i nazwę rodzaju transportowanych odpadów należy wybrać opcję + Dodaj kody i rodzaje odpadów. Następnie system wyświetli rozwijalną wyszukiwarkę odpadów, z której należy wybrać odpowiedni kod i rodzaj odpadów lub cały zakres kodów [RYSUNEK 198]. Aby zapisać kod i rodzaj odpadu należy wybrać opcję Zapisz lub jeśli usunąć wybrać opcję Usuń.

Wybierz odpad

Kod	Rodzaj odpadów	<input type="checkbox"/>
▼	01 Odpady powstające przy poszukiwaniu, wydobywaniu, fizycznej i chemicznej przeróbce rud oraz innych kopalin	<input type="checkbox"/>
▼	02 Odpady z rolnictwa, ogrodnictwa, upraw hydroponicznych, rybołówstwa, leśnictwa, łowiectwa oraz przetwórstwa żywności	<input type="checkbox"/>
▼	03 Odpady z przetwórstwa drewna oraz z produkcji płyt i mebli, masy celulozowej, papieru i tektury	<input type="checkbox"/>
▼	04 Odpady z przemysłu skórzanego, futrzarskiego i tekstylnego	<input type="checkbox"/>
▼	05 Odpady z przeróbki ropy naftowej, oczyszczania gazu ziemnego oraz pirolitycznej przeróbki węgla	<input type="checkbox"/>
▼	06 Odpady z produkcji, przygotowania, obrotu i stosowania produktów przemysłu chemii nieorganicznej	<input type="checkbox"/>
▼	07 Odpady z produkcji, przygotowania, obrotu i stosowania produktów przemysłu chemii organicznej	<input type="checkbox"/>
▼	08 Odpady z produkcji, przygotowania, obrotu i stosowania powłok ochronnych (farb, lakierów, emalii ceramicznych), kitu, klejów, szczeliw i farb drukarskich	<input type="checkbox"/>
▼	09 Odpady z przemysłu fotograficznego i usług fotograficznych	<input type="checkbox"/>
▼	10 Odpady z procesów termicznych	<input type="checkbox"/>
▼	11 Odpady z chemicznej obróbki i powlekania powierzchni metali oraz innych materiałów i z procesów hydrometalurgii metali nieżelaznych	<input type="checkbox"/>
▼	12 Odpady z kształtowania oraz fizycznej i mechanicznej obróbki powierzchni metali i tworzyw sztucznych	<input type="checkbox"/>
▼	13 Oleje odpadowe i odpady ciekłych paliw (z wyłączeniem olejów jadalnych oraz grup 05, 12 i 19)	<input type="checkbox"/>
▼	14 Odpady z rozpuszczalników organicznych, chłodziw i propelentów (z wyłączeniem grup 07 i 08)	<input type="checkbox"/>
▼	15 Odpady opakowaniowe; sorbenty, tkaniny do wycierania, materiały filtracyjne i ubrania ochronne nieujęte w innych grupach	<input type="checkbox"/>
▼	16 Odpady nieujęte w innych grupach	<input type="checkbox"/>
▼	17 Odpady z budowy, remontów i demontażu obiektów budowlanych oraz infrastruktury drogowej (włączając glebę i ziemię z terenów zanieczyszczonych)	<input type="checkbox"/>
▼	18 Odpady medyczne i weterynaryjne (z wyłączeniem odpadów kuchennych i restauracyjnych niezwiązanych z opieką zdrowotną lub weterynaryjną)	<input type="checkbox"/>
▼	19 Odpady z instalacji i urządzeń służących zagospodarowaniu odpadów, z oczyszczalni ścieków oraz z uzdatniania wody pitnej i wody do celów przemysłowych	<input type="checkbox"/>
▼	20 Odpady komunalne łącznie z frakcjami gromadzonymi selektywnie	<input type="checkbox"/>

Cofnij Zapisz

Rysunek 198 Wyszukiwarka odpadów

Dla każdego wprowadzonego kodu i rodzaju odpadu system wyświetli możliwość dodania Kodu Ex.

W przypadku dodania Kodu Ex konieczne jest podanie Rodzaju odpadu Ex. W przypadku odznaczenia wyboru Kodu Ex pole Rodzaj odpadu Ex zostanie wyczyszczone oraz zablokowane do edycji.

Usunięcie dodanego kodu i rodzaju odpadu spowoduje usunięcie wybranego Kodu Ex oraz Rodzaju odpadu Ex [RYSUNEK 199].

Kod i nazwa rodzajów transportowanych odpadów * [+ Dodaj kody i rodzaje odpadów](#)

Lp.	Kod i rodzaj odpadu	
1	01 01 01 Odpady z wydobywania rud metali (z wyłączeniem 01 01 80)	Usuń
	<input checked="" type="checkbox"/> Kod Ex	Rodzaj odpadu ex * <input type="text"/>

Rysunek 199 Dodaj Kod Ex

Opcja [Zapisz](#) umożliwia zapisanie i przejście do kolejnej tabeli.

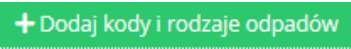


5.7. Dział VIII Sprzedawca odpadów

5.7.1. Tabela 1. Sprzedawca odpadów

Tabela 1. Sprzedawca odpadów zawiera sekcje z kodem i nazwą rodzaju nabywanych i zbywanych odpadów [RYSUNEK 200].

Kod i nazwa rodzaju nabywanych i zbywanych odpadów *	
Lp.	Kod i rodzaj odpadu
Brak informacji o kodach i rodzajach odpadów.	

Rysunek 200 Kod i nazwa rodzaju nabywanych i zbywanych odpadów

Aby dodać kod i nazwę rodzaju nabywanych i zbywanych odpadów należy wybrać opcję . Następnie system wyświetli rozwijalną wyszukiwarkę odpadów, z której należy wybrać odpowiedni kod i rodzaj odpadów lub cały zakres kodów [RYSUNEK 201]. Aby zapisać kod i rodzaj odpadu należy wybrać opcję  lub jeśli usunąć wybrać opcję .

Wybierz odpad

Kod	Rodzaj odpadów	<input type="checkbox"/>
▼	01 Odpady powstające przy poszukiwaniu, wydobywaniu, fizycznej i chemicznej przeróbce rud oraz innych kopalin	<input type="checkbox"/>
▼	02 Odpady z rolnictwa, ogrodnictwa, upraw hydroponicznych, rybołówstwa, leśnictwa, łowiectwa oraz przetwórstwa żywności	<input type="checkbox"/>
▼	03 Odpady z przetwórstwa drewna oraz z produkcji płyt i mebli, masy celulozowej, papieru i tektury	<input type="checkbox"/>
▼	04 Odpady z przemysłu skórzanego, futrzarskiego i tekstylnego	<input type="checkbox"/>
▼	05 Odpady z przeróbki ropy naftowej, oczyszczania gazu ziemnego oraz pirolitycznej przeróbki węgla	<input type="checkbox"/>
▼	06 Odpady z produkcji, przygotowania, obrotu i stosowania produktów przemysłu chemii nieorganicznej	<input type="checkbox"/>
▼	07 Odpady z produkcji, przygotowania, obrotu i stosowania produktów przemysłu chemii organicznej	<input type="checkbox"/>
▼	08 Odpady z produkcji, przygotowania, obrotu i stosowania powłok ochronnych (farb, lakierów, emalii ceramicznych), kitu, klejów, szczeliw i farb drukarskich	<input type="checkbox"/>
▼	09 Odpady z przemysłu fotograficznego i usług fotograficznych	<input type="checkbox"/>
▼	10 Odpady z procesów termicznych	<input type="checkbox"/>
▼	11 Odpady z chemicznej obróbki i powlekania powierzchni metali oraz innych materiałów i z procesów hydrometalurgii metali nieżelaznych	<input type="checkbox"/>
▼	12 Odpady z kształtowania oraz fizycznej i mechanicznej obróbki powierzchni metali i tworzyw sztucznych	<input type="checkbox"/>
▼	13 Oleje odpadowe i odpady ciekłych paliw (z wyłączeniem olejów jadalnych oraz grup 05, 12 i 19)	<input type="checkbox"/>
▼	14 Odpady z rozpuszczalników organicznych, chłodziw i propelentów (z wyłączeniem grup 07 i 08)	<input type="checkbox"/>
▼	15 Odpady opakowaniowe; sorbenty, tkaniny do wycierania, materiały filtracyjne i ubrania ochronne nieujęte w innych grupach	<input type="checkbox"/>
▼	16 Odpady nieujęte w innych grupach	<input type="checkbox"/>
▼	17 Odpady z budowy, remontów i demontażu obiektów budowlanych oraz infrastruktury drogowej (włączając glebę i ziemię z terenów zanieczyszczonych)	<input type="checkbox"/>
▼	18 Odpady medyczne i weterynaryjne (z wyłączeniem odpadów kuchennych i restauracyjnych niezwiązanych z opieką zdrowotną lub weterynaryjną)	<input type="checkbox"/>
▼	19 Odpady z instalacji i urządzeń służących zagospodarowaniu odpadów, z oczyszczalni ścieków oraz z uzdatniania wody pitnej i wody do celów przemysłowych	<input type="checkbox"/>
▼	20 Odpady komunalne łącznie z frakcjami gromadzonymi selektywnie	<input type="checkbox"/>

Cofnij Zapisz

Rysunek 201 Wyszukiwarka odpadów

Dla każdego wprowadzonego kodu i rodzaju odpadu system wyświetli możliwość dodania Kodu Ex.

W przypadku dodania Kodu Ex konieczne jest podanie Rodzaju odpadu Ex. W przypadku odznaczenia wyboru Kodu Ex pole Rodzaj odpadu Ex zostanie wyczyszczone oraz zablokowane do edycji.

Usunięcie dodanego kodu i rodzaju odpadu spowoduje usunięcie wybranego Kodu Ex oraz Rodzaju odpadu Ex **[RYSUNEK 202]**.

Kod i nazwa rodzaju nabywanych i zbywanych odpadów * + Dodaj kody i rodzaje odpadów

Lp.	Kod i rodzaj odpadu	
1	01 01 01 Odpady z wydobywania rud metali (z wyłączeniem 01 01 80)	Usunąć
	<input checked="" type="checkbox"/> Kod Ex	Rodzaj odpadu ex * <input type="text"/>

Rysunek 202 Dodaj Kod Ex

Opcja Zapisz umożliwia zapisanie i przejście do kolejnej tabeli.

5.8. Dział IX Pośrednik w obrocie odpadami

5.8.1. Tabela 1. Pośrednik w obrocie odpadami

Tabela 1. Pośrednik w obrocie odpadami zawiera sekcje z kodem i nazwą rodzajów odpadów będących przedmiotem obrotu [RYSUNEK 203].

Kod i nazwa rodzajów odpadów będących przedmiotem obrotu * [+ Dodaj kody i rodzaje odpadów](#)

Lp.	Kod i rodzaj odpadu
Brak informacji o kodach i rodzajach odpadów.	

Rysunek 203 Kod i nazwa rodzajów odpadów będących przedmiotem obrotu

Aby dodać kod i nazwę rodzajów odpadów będących przedmiotem obrotu należy wybrać opcję [+ Dodaj kody i rodzaje odpadów](#). Następnie system wyświetli rozwijalną wyszukiwarkę odpadów, z której należy wybrać odpowiedni kod i rodzaj odpadów lub cały zakres kodów [RYSUNEK 204]. Aby zapisać kod i rodzaj odpadu należy wybrać opcję [Zapisz](#) lub jeśli usunąć wybrać opcję [Usuń](#).

Wybierz odpad

Kod	Rodzaj odpadów	<input type="checkbox"/>
▼	01 Odpady powstające przy poszukiwaniu, wydobywaniu, fizycznej i chemicznej przeróbce rud oraz innych kopalin	<input type="checkbox"/>
▼	02 Odpady z rolnictwa, ogrodnictwa, upraw hydroponicznych, rybołówstwa, leśnictwa, łowiectwa oraz przetwórstwa żywności	<input type="checkbox"/>
▼	03 Odpady z przetwórstwa drewna oraz z produkcji płyt i mebli, masy celulozowej, papieru i tektury	<input type="checkbox"/>
▼	04 Odpady z przemysłu skórzanego, futrzarskiego i tekstylnego	<input type="checkbox"/>
▼	05 Odpady z przeróbki ropy naftowej, oczyszczania gazu ziemnego oraz pirolitycznej przeróbki węgla	<input type="checkbox"/>
▼	06 Odpady z produkcji, przygotowania, obrotu i stosowania produktów przemysłu chemii nieorganicznej	<input type="checkbox"/>
▼	07 Odpady z produkcji, przygotowania, obrotu i stosowania produktów przemysłu chemii organicznej	<input type="checkbox"/>
▼	08 Odpady z produkcji, przygotowania, obrotu i stosowania powłok ochronnych (farb, lakierów, emalii ceramicznych), kitu, klejów, szczeliw i farb drukarskich	<input type="checkbox"/>
▼	09 Odpady z przemysłu fotograficznego i usług fotograficznych	<input type="checkbox"/>
▼	10 Odpady z procesów termicznych	<input type="checkbox"/>
▼	11 Odpady z chemicznej obróbki i powlekania powierzchni metali oraz innych materiałów i z procesów hydrometalurgii metali nieżelaznych	<input type="checkbox"/>
▼	12 Odpady z kształtowania oraz fizycznej i mechanicznej obróbki powierzchni metali i tworzyw sztucznych	<input type="checkbox"/>
▼	13 Oleje odpadowe i odpady ciekłych paliw (z wyłączeniem olejów jadalnych oraz grup 05, 12 i 19)	<input type="checkbox"/>
▼	14 Odpady z rozpuszczalników organicznych, chłodziw i propelentów (z wyłączeniem grup 07 i 08)	<input type="checkbox"/>
▼	15 Odpady opakowaniowe; sorbenty, tkaniny do wycierania, materiały filtracyjne i ubrania ochronne nieujęte w innych grupach	<input type="checkbox"/>
▼	16 Odpady nieujęte w innych grupach	<input type="checkbox"/>
▼	17 Odpady z budowy, remontów i demontażu obiektów budowlanych oraz infrastruktury drogowej (włączając glebę i ziemię z terenów zanieczyszczonych)	<input type="checkbox"/>
▼	18 Odpady medyczne i weterynaryjne (z wyłączeniem odpadów kuchennych i restauracyjnych niezwiązanych z opieką zdrowotną lub weterynaryjną)	<input type="checkbox"/>
▼	19 Odpady z instalacji i urządzeń służących zagospodarowaniu odpadów, z oczyszczalni ścieków oraz z uzdatniania wody pitnej i wody do celów przemysłowych	<input type="checkbox"/>
▼	20 Odpady komunalne łącznie z frakcjami gromadzonymi selektywnie	<input type="checkbox"/>

Cofnij Zapisz

Rysunek 204 Wyszukiwarka odpadów

Dla każdego wprowadzonego kodu i rodzaju odpadu system wyświetli możliwość dodania Kodu Ex.

W przypadku dodania Kodu Ex konieczne jest podanie Rodzaju odpadu Ex. W przypadku odznaczenia wyboru Kodu Ex pole Rodzaj odpadu Ex zostanie wyczyszczone oraz zablokowane do edycji.

Usunięcie dodanego kodu i rodzaju odpadu spowoduje usunięcie wybranego Kodu Ex oraz Rodzaju odpadu Ex [RYSUNEK 205].

Kod i nazwa rodzajów odpadów będących przedmiotem obrotu * + Dodaj kody i rodzaje odpadów

Lp.	Kod i rodzaj odpadu	
1	01 01 01 Odpady z wydobywania rud metali (z wyłączeniem 01 01 80)	Usun
<input checked="" type="checkbox"/>	Kod Ex	Rodzaj odpadu ex *
		<input type="text"/>

Rysunek 205 Dodaj Kod Ex

Opcja Zapisz umożliwia zapisanie i przejście do kolejnej tabeli.

5.9. Dział X Posiadacz odpadów zwolniony z obowiązku uzyskania zezwolenia na przetwarzanie odpadów

5.9.1. Tabela 1. Posiadacz odpadów zwolniony z obowiązku uzyskania zezwolenia na przetwarzanie

Tabela 1. Posiadacz odpadów zwolniony z obowiązku uzyskania zezwolenia na przetwarzanie zawiera następujące sekcje:

- Kod i nazwę rodzajów przetwarzanych odpadów,
- Informacje o przyczynie zwolnienia z obowiązku uzyskania zezwolenia na przetwarzanie odpadów.

Sekcja *Kod i nazwa rodzajów przetwarzanych odpadów* [RYSUNEK 206].

Kod i nazwa rodzajów przetwarzanych odpadów * + Dodaj kody i rodzaje odpadów

Lp.	Kod i rodzaj odpadu
Brak informacji o kodach i rodzajach odpadów.	

Rysunek 206 Kod i nazwa rodzajów przetwarzanych odpadów

Aby dodać kod i nazwę rodzajów przetwarzanych odpadów należy wybrać opcję + Dodaj kody i rodzaje odpadów. Następnie system wyświetli rozwijalną wyszukiwarkę odpadów, z której należy wybrać odpowiedni kod i rodzaj odpadów lub cały zakres kodów [RYSUNEK 207]. Aby zapisać kod i rodzaj odpadu należy wybrać opcję Zapisz lub jeśli usunąć wybrać opcję Usun.

Wybierz odpad

Kod	Rodzaj odpadów	<input type="checkbox"/>
▼	01 Odpady powstające przy poszukiwaniu, wydobywaniu, fizycznej i chemicznej przeróbce rud oraz innych kopalin	<input type="checkbox"/>
▼	02 Odpady z rolnictwa, ogrodnictwa, upraw hydroponicznych, rybołówstwa, leśnictwa, łowiectwa oraz przetwórstwa żywności	<input type="checkbox"/>
▼	03 Odpady z przetwórstwa drewna oraz z produkcji płyt i mebli, masy celulozowej, papieru i tektury	<input type="checkbox"/>
▼	04 Odpady z przemysłu skórzanego, futrzarskiego i tekstylnego	<input type="checkbox"/>
▼	05 Odpady z przeróbki ropy naftowej, oczyszczania gazu ziemnego oraz pirolitycznej przeróbki węgla	<input type="checkbox"/>
▼	06 Odpady z produkcji, przygotowania, obrotu i stosowania produktów przemysłu chemii nieorganicznej	<input type="checkbox"/>
▼	07 Odpady z produkcji, przygotowania, obrotu i stosowania produktów przemysłu chemii organicznej	<input type="checkbox"/>
▼	08 Odpady z produkcji, przygotowania, obrotu i stosowania powłok ochronnych (farb, lakierów, emalii ceramicznych), kitu, klejów, szczeliw i farb drukarskich	<input type="checkbox"/>
▼	09 Odpady z przemysłu fotograficznego i usług fotograficznych	<input type="checkbox"/>
▼	10 Odpady z procesów termicznych	<input type="checkbox"/>
▼	11 Odpady z chemicznej obróbki i powlekania powierzchni metali oraz innych materiałów i z procesów hydrometalurgii metali nieżelaznych	<input type="checkbox"/>
▼	12 Odpady z kształtowania oraz fizycznej i mechanicznej obróbki powierzchni metali i tworzyw sztucznych	<input type="checkbox"/>
▼	13 Oleje odpadowe i odpady ciekłych paliw (z wyłączeniem olejów jadalnych oraz grup 05, 12 i 19)	<input type="checkbox"/>
▼	14 Odpady z rozpuszczalników organicznych, chłodziw i propelentów (z wyłączeniem grup 07 i 08)	<input type="checkbox"/>
▼	15 Odpady opakowaniowe; sorbenty, tkaniny do wycierania, materiały filtracyjne i ubrania ochronne nieujęte w innych grupach	<input type="checkbox"/>
▼	16 Odpady nieujęte w innych grupach	<input type="checkbox"/>
▼	17 Odpady z budowy, remontów i demontażu obiektów budowlanych oraz infrastruktury drogowej (włączając glebę i ziemię z terenów zanieczyszczonych)	<input type="checkbox"/>
▼	18 Odpady medyczne i weterynaryjne (z wyłączeniem odpadów kuchennych i restauracyjnych niezwiązanych z opieką zdrowotną lub weterynaryjną)	<input type="checkbox"/>
▼	19 Odpady z instalacji i urządzeń służących zagospodarowaniu odpadów, z oczyszczalni ścieków oraz z uzdatniania wody pitnej i wody do celów przemysłowych	<input type="checkbox"/>
▼	20 Odpady komunalne łącznie z frakcjami gromadzonymi selektywnie	<input type="checkbox"/>

Cofnij Zapisz


Rysunek 207 Wyszukiwarka odpadów

Sekcja *Informacja o przyczynie zwolnienia z obowiązku uzyskania zezwolenia na przetwarzanie odpadów* [RYSUNEK 208].

Informacja o przyczynie zwolnienia z obowiązku uzyskania zezwolenia na przetwarzanie odpadów *

Rysunek 208 Informacje o przyczynie zwolnienia z obowiązku uzyskania zezwolenia na przetwarzanie odpadów

Po wybraniu kodu i rodzaju odpadów pole „*Informacja o przyczynie zwolnienia z obowiązku uzyskania zezwolenia na przetwarzanie odpadów*” jest obowiązkowe.

Opcja  umożliwia zapisanie i przejście do kolejnej tabeli.

5.10. Dział XI Podmioty wpisywane do rejestru z urzędu lub dokonujące aktualizacji wpisu, o których mowa w art. 51 ust. 1 ustawy z dnia 14 grudnia 2012 r. o odpadach

5.10.1 Tabela 1 Podmioty wpisywane do rejestru z urzędu lub dokonujące aktualizacji wpisu, o których mowa w art. 51 ust. 1 ustawy z dnia 14 grudnia 2012 r. o odpadach

Tabela 1. Podmioty wpisywane do rejestru z urzędu lub dokonujące aktualizacji wpisu, o których mowa w art. 51 ust. 1 ustawy z dnia 14 grudnia 2012 r. o odpadach zawiera następujące sekcje:

- Podstawowe informacje o instalacji oraz decyzjach lub o wpisie, o których mowa w art. 51 ust.1 ustawy o odpadach, odnoszących się do instalacji,
- Informacje o decyzjach związanych z gospodarką odpadami,
- Rodzaj instalacji lub urządzenia lub innej działalności w zakresie gospodarowania odpadami,
- Informacje o stosowanym procesie recyklingu oraz o kodzie i nazwie rodzaju odpadów przyjmowanych do odzysku,
- Moc przerobowa,
- Informacja o prowadzeniu recyklingu, w tym regeneracji olejów odpadowych.

Sekcja *Podstawowe informacje o instalacji oraz decyzjach lub o wpisie, o których mowa w art. 51 ust.1 ustawy o odpadach, odnoszących się do instalacji* zawiera **[RYSUNEK 209]:**

- Nazwę instalacji/nazwę miejsca zbierania odpadów,
- Współrzędne geograficzne instalacji etr/poland cs92 (kod epsg: 2180).

Podstawowe informacje o instalacji oraz decyzjach lub o wpisie, o których mowa w art. 51 ust.1 ustawy o odpadach, odnoszących się do instalacji*

DANE INSTALACJI/ ADRES MIEJSCA ZBIERANIA ODPADÓW

Nazwa instalacji / nazwa miejsca zbierania odpadów

WSPÓŁRZĘDNE GEOGRAFICZNE INSTALACJI

Współrzędna geograficzna X

Współrzędna geograficzna Y

Rysunek 209 Podstawowe informacje o instalacji

Sekcja *Informacje o decyzjach związanych z gospodarką odpadami* zawiera **[RYSUNEK 210]**:

- Rodzaj prowadzonej działalności objętej decyzją,
- Datę wydania decyzji,
- Rodzaj decyzji,
- Znak decyzji,
- Nazwę organu wydającego decyzję,
- Termin ważności decyzji.

Informacje o decyzjach związanych z gospodarką odpadami * [Pobierz dane o decyzjach](#)

Lp.	Rodzaj prowadzonej działalności objętej decyzją	Data wydania decyzji [dd/mm/rrrr]	Rodzaj decyzji	Znak decyzji	Organ, który wydał decyzję	Termin ważności decyzji
Brak informacji						

Rysunek 210 Informacje o decyzjach

Aby pobrać dane o decyzjach należy wybrać opcję [Pobierz dane o decyzjach](#). Następnie system wyświetli okno z decyzjami uprzednio wprowadzonymi przez podmiot dla danego miejsca prowadzenia działalności **[RYSUNEK 211]**. Po zaznaczeniu odpowiedniej decyzji i wybraniu opcji [Wybierz](#) dane na formularzu zostaną automatycznie uzupełnione.

Decyzje dla miejsca prowadzenia działalności: test

Lp.	Rodzaj prowadzonej działalności objętej decyzją	Data wydania decyzji [dd/mm/rrrr]	Rodzaj decyzji	Znak decyzji	Organ, który wydał decyzję	Termin ważności decyzji	
1	Przetwarzanie odpadów	01-01-2024	pozwolenie zintegrowane	decyzja_01	Marszałek Województwa	31-12-2024	<input checked="" type="checkbox"/>

[Anuluj](#) [Wybierz](#)

Rysunek 211 Decyzje dla miejsca prowadzenia działalności

Sekcja *Rodzaj instalacji lub urządzenia lub innej działalności w zakresie gospodarowania odpadami* zawiera pola wyboru [RYSUNEK 212]:

- Spalarnia lub współspalarnia odpadów,
- Instalacja do kompostowania odpadów,
- Instalacja do fermentacji odpadów,
- Instalacja mechaniczno-biologicznego przetwarzania zmieszanych odpadów komunalnych,
- Instalacja mechanicznego przetwarzania odpadów,
- Składowisko odpadów,
- Zbieranie odpadów,
- Inne.

RODZAJ INSTALACJI LUB URZĄDZENIA LUB INNEJ DZIAŁALNOŚCI W ZAKRESIE GOSPODAROWANIA ODPADAMI *

Spalarnia lub współspalarnia odpadów

Instalacja do kompostowania odpadów

Instalacja do fermentacji odpadów

Instalacja mechaniczno-biologicznego przetwarzania zmieszanych odpadów komunalnych

Instalacja mechanicznego przetwarzania odpadów


Składowisko odpadów

Zbieranie odpadów

Inne

Rysunek 212 Rodzaj instalacji lub urządzenia lub innej działalności w zakresie gospodarowania odpadami

W przypadku wyboru przez podmiot opcji „Inne”, dodanie co najmniej jednego procesu odzysku w sekcji dotyczącej stosowanego procesu odzysku nie jest wymagane. W przypadku gdy podmiot zaznaczy opcję „Inne” oraz dodatkową opcję z pozostałych do wyboru, dodanie co najmniej jednego procesu odzysku w sekcji dotyczącej stosowanego procesu odzysku jest wymagane.

W przypadku wyboru przez podmiot opcji „Zbieranie odpadów” system wyświetli sekcję Kod i nazwa rodzajów zbieranych odpadów z koniecznością wyboru kodu i rodzaju odpadu przy pomocy przycisku . Wybór opcji wyłącza wymagalność wprowadzenia danych w sekcji „Informacje o stosowanym procesie recyklingu oraz o kodzie i nazwie rodzaju odpadów przyjmowanych do odzysku”.

Sekcja *Informacje o stosowanym procesie recyklingu oraz o kodzie i nazwie rodzaju odpadów przyjmowanych do odzysku* [RYSUNEK 213].

Informacje o stosowanym procesie recyklingu oraz o kodzie i nazwie rodzaju odpadów przyjmowanych do odzysku + Dodaj proces

1. Stosowany proces odzysku

Rodzaj procesu odzysku *

+ Dodaj kod odpadu

Lp.	Kod i rodzaj odpadu	Moc przerobowa instalacji służącej do recyklingu [MG/rok]
Brak informacji o odpadach		

Rysunek 213 *Informacje o stosowanym procesie recyklingu oraz o kodzie i nazwie rodzaju odpadów przyjmowanych do odzysku*

Aby dodać symbol i nazwę procesu odzysku należy kliknąć w pole „Rodzaj procesu odzysku”. Następnie system wyświetli wyszukiwarkę procesów. Aby wyszukać proces należy wpisać co najmniej trzy znaki i wybrać odpowiedni rodzaj procesu. [RYSUNEK 214].

Wyszukaj rodzaj procesu przetwarzania

✖

Rodzaj procesu	Nazwa
R1	Wykorzystanie głównie jako paliwa lub innego środka wytwarzania energii
R3	Recykling lub odzysk substancji organicznych, które nie są stosowane jako rozpuszczalniki (w tym kompostowanie i inne biologiczne procesy przekształcania)
R6	Regeneracja kwasów lub zasad
R4	Recykling lub odzysk metali i związków metali
R11	Wykorzystywanie odpadów uzyskanych w wyniku któregośkolwiek z procesów wymienionych w pozycji R1–R10
R9	Powtórna rafinacja lub inne sposoby ponownego użycia olejów
R7	Odzysk składników stosowanych do redukcji zanieczyszczeń
R13	Magazynowanie odpadów poprzedzające którykolwiek z procesów wymienionych w pozycji R1–R12 (z wyjątkiem wstępnego magazynowania u wytwórcy odpadów)
R2	Odzysk/regeneracja rozpuszczalników
R10	Obróbka na powierzchni ziemi przynosząca korzyści dla rolnictwa lub poprawę stanu środowiska

Rysunek 214 Wyszukiwarka procesów

Aby dodać kolejny proces przetwarzania należy wybrać opcję + Dodaj proces lub jeśli usunąć ✖ Usun.

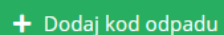
Sekcja *Moc przerobowa* zawiera **[RYSUNEK 215]**:

- Moc przerobowa instalacji lub urządzeń,
- Moc przerobowa części mechanicznej,
- Moc przerobowa części biologicznej.

MOC PRZEROBOWA		
Moc przerobowa instalacji lub urządzeń [Mg/rok]	Moc przerobowa części mechanicznej [Mg/rok]	Moc przerobowa części biologicznej [Mg/rok]
<input type="text"/>	<input type="text"/>	<input type="text"/>

Rysunek 215 Moc przerobowa

Aby dodać kolejne dane o instalacji należy wybrać opcję

 + Dodaj kod odpadu

lub jeśli usunąć

 Usuń

Dla każdego wprowadzonego kodu i rodzaju odpadu system wyświetli możliwość dodania Kodu Ex.

W przypadku dodania Kodu Ex konieczne jest podanie Rodzaju odpadu Ex. W przypadku odznaczenia wyboru Kodu Ex pole Rodzaj odpadu Ex zostanie wyczyszczone oraz zablokowane do edycji.

Usunięcie dodanego kodu i rodzaju odpadu spowoduje usunięcie wybranego Kodu Ex oraz Rodzaju odpadu Ex **[RYSUNEK 216]**.

+ Dodaj kod odpadu

Lp.	Kod i rodzaj odpadu	Moc przerobowa instalacji służącej do recyklingu [MG/rok]	
1	01 01 01 Odpady z wydobywania rud metali (z wyłączeniem 01 01 80)	<input type="text"/>	Opcje ▾

Kod Ex Rodzaj odpadu ex *

Rysunek 216 Dodaj Kod Ex

Sekcja *Informacja o prowadzeniu recyklingu, w tym regeneracji olejów odpadowych* [RYSUNEK 217]:

- Tak
- Nie,
- Nie dotyczy.

Informacja o prowadzeniu recyklingu, w tym regeneracji olejów odpadowych

Prowadzony jest recykling olejów odpadowych *

Tak Nie Nie dotyczy

Proces R

R9 (Regeneracja) R3

Rysunek 217 Informacje o prowadzeniu regeneracji olejów opadowych

W przypadku zaznaczenia opcji „Tak” w sekcji Informacja o prowadzeniu recyklingu, w tym regeneracji olejów odpadowych należy wybrać jeden z procesów R.

Opcja **Zapisz** umożliwia zapisanie i przejście do kolejnej tabeli.

5.11. Dział XII Wytwórca odpadów zobowiązany do prowadzenia ewidencji odpadów niepodlegających obowiązkowi uzyskania pozwolenia na wytwarzanie odpadów albo pozwolenia zintegrowanego

5.11.1. Tabela 1. Wytwórca odpadów zobowiązany do prowadzenia ewidencji odpadów niepodlegających obowiązkowi uzyskania pozwolenia na wytwarzanie odpadów albo pozwolenia zintegrowanego

Tabela 1. Wytwórca odpadów zobowiązany do prowadzenia ewidencji odpadów niepodlegających obowiązkowi uzyskania pozwolenia na wytwarzanie odpadów albo pozwolenia zintegrowanego zawiera następujące sekcje:

- pole wyboru dotyczące „Prowadzenia działalności w zakresie obiektów liniowych w rozumieniu art. 3 pkt 3 ustawy z dnia 7 lipca 1994r. – Prawo budowlane (Dz. U. z 2019r. poz. 1202, z późn. zm.), działalność w zakresie usług o których mowa w art. 3 ust. 1 pkt 32 ustawy z dnia 14 grudnia 2012r. o odpadach”,
- Kod i nazwę rodzajów wytwarzanych odpadów.

Sekcja dotycząca *prowadzenia działalności w zakresie obiektów liniowych w rozumieniu art. 3 pkt 3 ustawy z dnia 7 lipca 1994r. – Prawo budowlane (Dz. U. z 2019r. poz. 1202, z późn. zm.), działalność w zakresie usług o których mowa w art. 3 ust. 1 pkt 32 ustawy z dnia 14 grudnia 2012r. o odpadach* zawiera pola wyboru **[RYSUNEK 218]**:

- Tak,
- Nie.

Prowadzę działalność w zakresie obiektów liniowych w rozumieniu art. 3 pkt 3 ustawy z dnia 7 lipca 1994 r. - Prawo budowlane Dz. U. z 2019 r. poz. 1202, z późn. zm.) ,
działalność w zakresie usług o których mowa w art. 3 ust. 1 pkt 32 ustawy z dnia 14 grudnia 2012 r. o odpadach *

Tak Nie

Rysunek 218 Pole wyboru dotyczące prowadzenia działalności w zakresie obiektów liniowych

Zaznaczając pole „tak” dla prowadzenia działalności w zakresie obiektów liniowych w rozumieniu art. 3 pkt 3 ustawy z dnia 7 lipca 1994r. – Prawo budowlane (Dz. U. z 2019r. poz. 1202, z późn. zm.), działalność w zakresie usług o których mowa w art. 3 ust. 1 pkt 32 ustawy z dnia 14 grudnia 2012r. o odpadach należy określić czy miejsce wytwarzania odpadów znajduje się na terenie całego kraju **[RYSUNEK 219]**:

- Tak,
- Nie.

Miejsce wytwarzania odpadów

Prowadzę działalność w na terenie całego kraju *

Tak Nie

Rysunek 219 Informacja o miejscu wytwarzania odpadów

Zaznaczając pole „nie” dla miejsca wytwarzania odpadów należy uzupełnić sekcję z informacją o gminie, w której podmiot odbiera odpady komunalne. **[RYSUNEK 220]**.

Miejsce wytwarzania odpadów

Prowadzę działalność w na terenie całego kraju *

Tak Nie

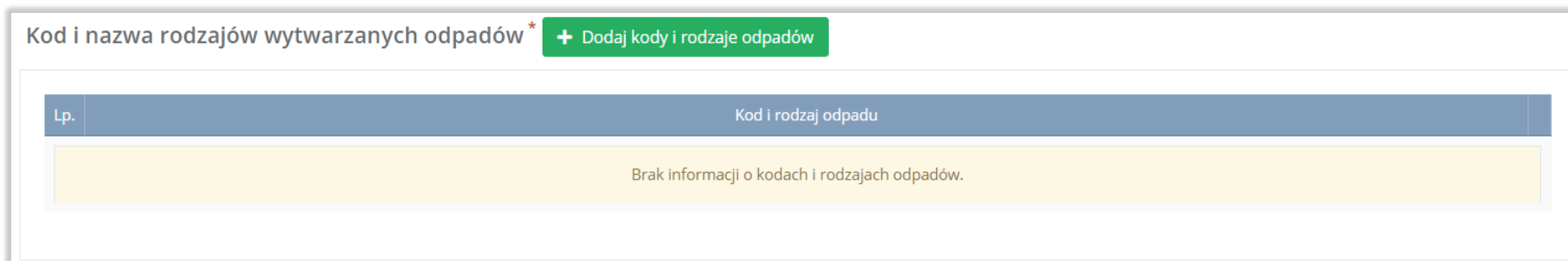
Informacje o gminach, w których są wytwarzane odpady * [+ Dodaj kolejne miejsce](#)

Lp.	Gminy
1.	<input type="text"/>

Rysunek 220 Informacje o gminach, w których podmiot odbiera odpady komunalne

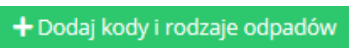


Aby dodać kolejną gminę, w której podmiot odbiera odpady komunalne należy wybrać opcję  lub jeśli usunąć wybrać opcję .

Sekcja *Kod i nazwa rodzajów wytwarzanych odpadów* [RYSUNEK 221].



Lp.	Kod i rodzaj odpadu
Brak informacji o kodach i rodzajach odpadów.	

Rysunek 221 Kod i nazwa rodzajów wytwarzanych odpadów

Aby dodać kod i nazwę rodzajów wytwarzanych odpadów należy wybrać opcję . Następnie system wyświetli rozwijalną wyszukiwarkę odpadów, z której należy wybrać odpowiedni kod i rodzaj odpadów lub cały zakres kodów [RYSUNEK 222]. Aby zapisać kod i rodzaj odpadu należy wybrać opcję  lub jeśli usunąć wybrać opcję .

Wybierz odpad

Kod	Rodzaj odpadów	<input type="checkbox"/>
▼	01 Odpady powstające przy poszukiwaniu, wydobywaniu, fizycznej i chemicznej przeróbce rud oraz innych kopalin	<input type="checkbox"/>
▼	02 Odpady z rolnictwa, ogrodnictwa, upraw hydroponicznych, rybołówstwa, leśnictwa, łowiectwa oraz przetwórstwa żywności	<input type="checkbox"/>
▼	03 Odpady z przetwórstwa drewna oraz z produkcji płyt i mebli, masy celulozowej, papieru i tektury	<input type="checkbox"/>
▼	04 Odpady z przemysłu skórzanego, futrzarskiego i tekstylnego	<input type="checkbox"/>
▼	05 Odpady z przeróbki ropy naftowej, oczyszczania gazu ziemnego oraz pirolitycznej przeróbki węgla	<input type="checkbox"/>
▼	06 Odpady z produkcji, przygotowania, obrotu i stosowania produktów przemysłu chemii nieorganicznej	<input type="checkbox"/>
▼	07 Odpady z produkcji, przygotowania, obrotu i stosowania produktów przemysłu chemii organicznej	<input type="checkbox"/>
▼	08 Odpady z produkcji, przygotowania, obrotu i stosowania powłok ochronnych (farb, lakierów, emalii ceramicznych), kitu, klejów, szczeliw i farb drukarskich	<input type="checkbox"/>
▼	09 Odpady z przemysłu fotograficznego i usług fotograficznych	<input type="checkbox"/>
▼	10 Odpady z procesów termicznych	<input type="checkbox"/>
▼	11 Odpady z chemicznej obróbki i powlekania powierzchni metali oraz innych materiałów i z procesów hydrometalurgii metali nieżelaznych	<input type="checkbox"/>
▼	12 Odpady z kształtowania oraz fizycznej i mechanicznej obróbki powierzchni metali i tworzyw sztucznych	<input type="checkbox"/>
▼	13 Oleje odpadowe i odpady ciekłych paliw (z wyłączeniem olejów jadalnych oraz grup 05, 12 i 19)	<input type="checkbox"/>
▼	14 Odpady z rozpuszczalników organicznych, chłodziw i propelentów (z wyłączeniem grup 07 i 08)	<input type="checkbox"/>
▼	15 Odpady opakowaniowe; sorbenty, tkaniny do wycierania, materiały filtracyjne i ubrania ochronne nieujęte w innych grupach	<input type="checkbox"/>
▼	16 Odpady nieujęte w innych grupach	<input type="checkbox"/>
▼	17 Odpady z budowy, remontów i demontażu obiektów budowlanych oraz infrastruktury drogowej (włączając glebę i ziemię z terenów zanieczyszczonych)	<input type="checkbox"/>
▼	18 Odpady medyczne i weterynaryjne (z wyłączeniem odpadów kuchennych i restauracyjnych niezwiązanych z opieką zdrowotną lub weterynaryjną)	<input type="checkbox"/>
▼	19 Odpady z instalacji i urządzeń służących zagospodarowaniu odpadów, z oczyszczalni ścieków oraz z uzdatniania wody pitnej i wody do celów przemysłowych	<input type="checkbox"/>
▼	20 Odpady komunalne łącznie z frakcjami gromadzonymi selektywnie	<input type="checkbox"/>

Cofnij Zapisz

Rysunek 222 Wyszukiwarka odpadów

Dla każdego wprowadzonego kodu i rodzaju odpadu system wyświetli możliwość dodania Kodu Ex.

W przypadku dodania Kodu Ex konieczne jest podanie Rodzaju odpadu Ex. W przypadku odznaczenia wyboru Kodu Ex pole Rodzaj odpadu Ex zostanie wyczyszczone oraz zablokowane do edycji.

Usunięcie dodanego kodu i rodzaju odpadu spowoduje usunięcie wybranego Kodu Ex oraz Rodzaju odpadu Ex **[RYSUNEK 223]**.

Kod i nazwa rodzajów wytwarzanych odpadów * + Dodaj kody i rodzaje odpadów

Lp.	Kod i rodzaj odpadu	
1	01 01 01 Odpady z wydobywania rud metali (z wyłączeniem 01 01 80)	Usunąć
<input checked="" type="checkbox"/>	Kod Ex	Rodzaj odpadu ex * <input type="text"/>

Rysunek 223 Dodaj Kod Ex

Opcja Zapisz umożliwia zapisanie i przejście do kolejnej tabeli.

5.12. Dział XIII Prowadzący recykling statków

5.12.1. Tabela 1. Prowadzący recykling statków

Tabela 1. Prowadzący recykling statków zawiera następujące sekcje:

- Informacje o metodzie recyklingu statków,
- Informacja o rodzaju i wielkości statków, które można poddać recyklingowi statków,
- Informacja o ograniczeniach i uwarunkowaniach w funkcjonowaniu zakładu recyklingu statków, w tym dotyczących gospodarowania odpadami niebezpiecznymi,
- Informacja o maksymalnej rocznej wielkości recyklingu statków, którą oblicza się jako sumę mas statków wyrażoną w tonach statku pustego (LTD) w rozumieniu art. 3. ust. 1 pkt 24 rozporządzenia Parlamentu Europejskiego i Rady (UE) 1257/2013 z dnia 20 listopada 2013 r. w sprawie recyklingu statków oraz zmieniającego rozporządzenie (WE) nr 1013/2006 i dyrektywę 1009/16/WE (Dz. Urz. UE L 220 z 10.12.2013 r., str 1),
- Informacje o decyzjach związanych z gospodarowaniem odpadami.

Sekcja *Informacja o metodzie recyklingu statków* [RYSUNEK 224].

Informacje o metodzie recyklingu statków *

Rysunek 224 Informacje o metodzie recyklingu statków

Sekcja *Informacja o wielkości statków, które można poddać recyklingowi statków* [RYSUNEK 225].

Informacja o rodzaju i wielkości statków, które można poddać recyklingowi statków *

Rysunek 225 Informacja o rodzaju i wielkości statków, które można poddać recyklingowi

Sekcja *Informacja o ograniczeniach i uwarunkowaniach w funkcjonowaniu zakładu recyklingu statków, w tym dotyczących gospodarowania odpadami niebezpiecznymi* [RYSUNEK 226].

Informacja o ograniczeniach i uwarunkowaniach w funkcjonowaniu zakładu recyklingu statków, w tym dotyczących gospodarowania odpadami niebezpiecznymi *

Rysunek 226 Informacje o ograniczeniach i uwarunkowaniach w funkcjonowaniu zakładu recyklingu statków, w tym dotyczących gospodarowania odpadami niebezpiecznymi

Sekcja *Informacja o maksymalnej rocznej wielkości recyklingu statków, którą oblicz się jako sumę mas statków wyrażoną w tonach statku pustego (LTD) w rozumieniu art. 3 ust. 1 pkt 24 rozporządzenia Parlamentu Europejskiego i Rady (UE) 1257/2013 z dnia 20 listopada 2013r. w sprawie recyklingu statków oraz zmieniającego rozporządzenie (WE) nr 1013/2006 i dyrektywę 2009/16/WE (Dz. Urz. UE L 330 z 10.12.2013r., str. 1)* [RYSUNEK 227].

Informacja o maksymalnej rocznej wielkości recyklingu statków, którą oblicza się jako sumę mas statków wyrażoną w tonach statku pustego (LTD) w rozumieniu art. 3. ust. 1 pkt 24 rozporządzenia Parlamentu Europejskiego i Rady (UE) 1257/2013 z dnia 20 listopada 2013 r. w sprawie recyklingu statków oraz zmieniającego rozporządzenie (WE) nr 1013/2006 i dyrektywę 1009/16/WE (Dz. Urz. UE L 220 z 10.12.2013 r., str 1) *

Rysunek 227 Informacja o maksymalnej rocznej wielkości recyklingu statków

Sekcja *Informacje o decyzjach związanych z gospodarowaniem odpadami* zawiera [RYSUNEK 228]:

- Rodzaj prowadzonej działalności objętej decyzją,
- Datę wydania decyzji,
- Rodzaj decyzji,
- Znak decyzji,
- Nazwę organu wydającego decyzję,
- Termin ważności decyzji.

Informacje o decyzjach związanych z gospodarowaniem odpadami * [Pobierz dane o decyzjach](#)

Lp.	Rodzaj prowadzonej działalności objętej decyzją	Data wydania decyzji [dd/mm/rrrr]	Rodzaj decyzji	Znak decyzji	Organ, który wydał decyzję	Termin ważności decyzji
Brak informacji						

Rysunek 228 Informacje o decyzjach

Aby pobrać dane o decyzjach należy wybrać opcję [Pobierz dane o decyzjach](#). Następnie system wyświetli okno z decyzjami uprzednio wprowadzonymi przez podmiot dla danego miejsca prowadzenia działalności [RYSUNEK 229]. Po zaznaczeniu odpowiedniej decyzji i wybraniu opcji [Wybierz](#) dane na formularzu zostaną automatycznie uzupełnione.

Decyzje dla miejsca prowadzenia działalności: test

Lp.	Rodzaj prowadzonej działalności objętej decyzją	Data wydania decyzji [dd/mm/rrrr]	Rodzaj decyzji	Znak decyzji	Organ, który wydał decyzję	Termin ważności decyzji	
1	Przetwarzanie odpadów	01-01-2024	pozwolenie zintegrowane	decyzja_01	Marszałek Województwa	31-12-2024	<input checked="" type="checkbox"/>

[Anuluj](#) [Wybierz](#)

Rysunek 229 Decyzje dla miejsca prowadzenia działalności

Opcja [Zapisz](#) umożliwia zapisanie i przejście do kolejnej tabeli.

5.13. Dział XIV Punkt selektywnego zbierania odpadów komunalnych prowadzony samodzielnie przez gminę lub wspólnie z inną gminą lub gminami

5.13.1. Punkt selektywnego zbierania odpadów komunalnych prowadzony samodzielnie przez gminę lub wspólnie z inną gminą lub gminami

Tabela 1. Punkt selektywnego zbierania odpadów komunalnych [RYSUNEK 230].

Kod i nazwa rodzajów zbieranych odpadów * + Dodaj kody i rodzaje odpadów

Lp.	Kod i rodzaj odpadu
Brak informacji o kodach i rodzajach odpadów.	

Rysunek 230 Kod i nazwa rodzajów zbieranych odpadów

Aby dodać kod i nazwę rodzajów zbieranych odpadów należy wybrać opcję + Dodaj kody i rodzaje odpadów. Następnie system wyświetli rozwijalną wyszukiwarkę odpadów, z której należy wybrać odpowiedni kod i rodzaj odpadu lub cały zakres kodów [RYSUNEK 231]. Aby zapisać kod i rodzaj odpadu należy wybrać opcję Zapisz lub jeśli usunąć wybrać opcję Usun.

Wybierz odpad

Kod	Rodzaj odpadów	<input type="checkbox"/>
▼	01 Odpady powstające przy poszukiwaniu, wydobywaniu, fizycznej i chemicznej przeróbce rud oraz innych kopalin	<input type="checkbox"/>
▼	02 Odpady z rolnictwa, ogrodnictwa, upraw hydroponicznych, rybołówstwa, leśnictwa, łowiectwa oraz przetwórstwa żywności	<input type="checkbox"/>
▼	03 Odpady z przetwórstwa drewna oraz z produkcji płyt i mebli, masy celulozowej, papieru i tektury	<input type="checkbox"/>
▼	04 Odpady z przemysłu skórzanego, futrzarskiego i tekstylnego	<input type="checkbox"/>
▼	05 Odpady z przeróbki ropy naftowej, oczyszczania gazu ziemnego oraz pirolitycznej przeróbki węgla	<input type="checkbox"/>
▼	06 Odpady z produkcji, przygotowania, obrotu i stosowania produktów przemysłu chemii nieorganicznej	<input type="checkbox"/>
▼	07 Odpady z produkcji, przygotowania, obrotu i stosowania produktów przemysłu chemii organicznej	<input type="checkbox"/>
▼	08 Odpady z produkcji, przygotowania, obrotu i stosowania powłok ochronnych (farb, lakierów, emalii ceramicznych), kitu, klejów, szczeliw i farb drukarskich	<input type="checkbox"/>
▼	09 Odpady z przemysłu fotograficznego i usług fotograficznych	<input type="checkbox"/>
▼	10 Odpady z procesów termicznych	<input type="checkbox"/>
▼	11 Odpady z chemicznej obróbki i powlekania powierzchni metali oraz innych materiałów i z procesów hydrometalurgii metali nieżelaznych	<input type="checkbox"/>
▼	12 Odpady z kształtowania oraz fizycznej i mechanicznej obróbki powierzchni metali i tworzyw sztucznych	<input type="checkbox"/>
▼	13 Oleje odpadowe i odpady ciekłych paliw (z wyłączeniem olejów jadalnych oraz grup 05, 12 i 19)	<input type="checkbox"/>
▼	14 Odpady z rozpuszczalników organicznych, chłodziw i propelenów (z wyłączeniem grup 07 i 08)	<input type="checkbox"/>
▼	15 Odpady opakowaniowe; sorbenty, tkaniny do wycierania, materiały filtracyjne i ubrania ochronne nieujęte w innych grupach	<input type="checkbox"/>
▼	16 Odpady nieujęte w innych grupach	<input type="checkbox"/>
▼	17 Odpady z budowy, remontów i demontażu obiektów budowlanych oraz infrastruktury drogowej (włączając glebę i ziemię z terenów zanieczyszczonych)	<input type="checkbox"/>
▼	18 Odpady medyczne i weterynaryjne (z wyłączeniem odpadów kuchennych i restauracyjnych niezwiązanych z opieką zdrowotną lub weterynaryjną)	<input type="checkbox"/>
▼	19 Odpady z instalacji i urządzeń służących zagospodarowaniu odpadów, z oczyszczalni ścieków oraz z uzdatniania wody pitnej i wody do celów przemysłowych	<input type="checkbox"/>
▼	20 Odpady komunalne łącznie z frakcjami gromadzonymi selektywnie	<input type="checkbox"/>

Cofnij Zapisz

Rysunek 231 Wyszukiwarka odpadów

Dla każdego wprowadzonego kodu i rodzaju odpadu system wyświetli możliwość dodania Kodu Ex.

W przypadku dodania Kodu Ex konieczne jest podanie Rodzaju odpadu Ex. W przypadku odznaczenia wyboru Kodu Ex pole Rodzaj odpadu Ex zostanie wyczyszczone oraz zablokowane do edycji.

Usunięcie dodanego kodu i rodzaju odpadu spowoduje usunięcie wybranego Kodu Ex oraz Rodzaju odpadu Ex **[RYSUNEK 232]**.

Kod i nazwa rodzajów zbieranych odpadów* + Dodaj kody i rodzaje odpadów

Lp.	Kod i rodzaj odpadu	
1	01 01 01 Odpady z wydobywania rud metali (z wyłączeniem 01 01 80)	Usunąć
	<input checked="" type="checkbox"/> Kod Ex	Rodzaj odpadu ex* <input type="text"/>

Rysunek 232 Dodaj Kod Ex

Opcja Zapisz umożliwia zapisanie i przejście do kolejnej tabeli.

5.14. Dział XV Działalność objęta obowiązkiem uzyskania wpisu do rejestru działalności regulowanej w zakresie odbierania odpadów komunalnych od właścicieli nieruchomości

5.14.1. Działalność objęta obowiązkiem uzyskania wpisu do rejestru działalności regulowanej w zakresie odbierania odpadów komunalnych od właścicieli nieruchomości

Tabela 1. Działalność objęta obowiązkiem uzyskania wpisu do rejestru działalności regulowanej w zakresie odbierania odpadów komunalnych od właścicieli nieruchomości zawiera następujące sekcje:

- Informacje o gminach, w których podmiot odbiera odpady komunalne,
- Kod i nazwę odbieranych odpadów,
- Informacje o decyzjach związanych z gospodarowaniem odpadami.

Sekcja *Informacje o gminach, w których podmiot odbiera odpady komunalne* [RYSUNEK 233].

Informacje o gminach, w których podmiot odbiera odpady komunalne * [+ Dodaj kolejne miejsce](#)

Lp.	Gminy
1.	<input type="text"/>

Rysunek 233 Informacje o gminach, w których podmiot odbiera odpady komunalne

Aby dodać kolejną gminę, w której podmiot odbiera dany rodzaj odpadu komunalne należy wybrać opcję [+ Dodaj kolejne miejsce](#) lub jeśli usunąć wybrać opcję [Usuń](#).

Sekcja *Kod i nazwa odbieranych odpadów* [RYSUNEK 234].

Kod i nazwa odbieranych odpadów * [+ Dodaj kody odpadów](#)

Lp.	Kod i rodzaj odpadu
Brak informacji o kodach i rodzajach odpadów.	

Rysunek 234 Kod i nazwa rodzajów zbieranych odpadów

Aby dodać kod i nazwę odbieranych odpadów z danej gminy należy wybrać opcję [+ Dodaj kody odpadów](#). Następnie system wyświetli rozwijalną wyszukiwarkę odpadów, z której należy wybrać odpowiedni kod i rodzaj odpadów lub cały zakres kodów [RYSUNEK 235]. Aby zapisać kod i rodzaj odpadu należy wybrać opcję [Zapisz](#) lub jeśli usunąć wybrać opcję [Usuń](#).

Wybierz odpad

Kod	Rodzaj odpadów	<input type="checkbox"/>
▼	01 Odpady powstające przy poszukiwaniu, wydobywaniu, fizycznej i chemicznej przeróbce rud oraz innych kopalin	<input type="checkbox"/>
▼	02 Odpady z rolnictwa, ogrodnictwa, upraw hydroponicznych, rybołówstwa, leśnictwa, łowiectwa oraz przetwórstwa żywności	<input type="checkbox"/>
▼	03 Odpady z przetwórstwa drewna oraz z produkcji płyt i mebli, masy celulozowej, papieru i tektury	<input type="checkbox"/>
▼	04 Odpady z przemysłu skórzanego, futrzarskiego i tekstylnego	<input type="checkbox"/>
▼	05 Odpady z przeróbki ropy naftowej, oczyszczania gazu ziemnego oraz pirolitycznej przeróbki węgla	<input type="checkbox"/>
▼	06 Odpady z produkcji, przygotowania, obrotu i stosowania produktów przemysłu chemii nieorganicznej	<input type="checkbox"/>
▼	07 Odpady z produkcji, przygotowania, obrotu i stosowania produktów przemysłu chemii organicznej	<input type="checkbox"/>
▼	08 Odpady z produkcji, przygotowania, obrotu i stosowania powłok ochronnych (farb, lakierów, emalii ceramicznych), kitu, klejów, szczeliw i farb drukarskich	<input type="checkbox"/>
▼	09 Odpady z przemysłu fotograficznego i usług fotograficznych	<input type="checkbox"/>
▼	10 Odpady z procesów termicznych	<input type="checkbox"/>
▼	11 Odpady z chemicznej obróbki i powlekania powierzchni metali oraz innych materiałów i z procesów hydrometalurgii metali nieżelaznych	<input type="checkbox"/>
▼	12 Odpady z kształtowania oraz fizycznej i mechanicznej obróbki powierzchni metali i tworzyw sztucznych	<input type="checkbox"/>
▼	13 Oleje odpadowe i odpady ciekłych paliw (z wyłączeniem olejów jadalnych oraz grup 05, 12 i 19)	<input type="checkbox"/>
▼	14 Odpady z rozpuszczalników organicznych, chłodziw i propelenów (z wyłączeniem grup 07 i 08)	<input type="checkbox"/>
▼	15 Odpady opakowaniowe; sorbenty, tkaniny do wycierania, materiały filtracyjne i ubrania ochronne nieujęte w innych grupach	<input type="checkbox"/>
▼	16 Odpady nieujęte w innych grupach	<input type="checkbox"/>
▼	17 Odpady z budowy, remontów i demontażu obiektów budowlanych oraz infrastruktury drogowej (włączając glebę i ziemię z terenów zanieczyszczonych)	<input type="checkbox"/>
▼	18 Odpady medyczne i weterynaryjne (z wyłączeniem odpadów kuchennych i restauracyjnych niezwiązanych z opieką zdrowotną lub weterynaryjną)	<input type="checkbox"/>
▼	19 Odpady z instalacji i urządzeń służących zagospodarowaniu odpadów, z oczyszczalni ścieków oraz z uzdatniania wody pitnej i wody do celów przemysłowych	<input type="checkbox"/>
▼	20 Odpady komunalne łącznie z frakcjami gromadzonymi selektywnie	<input type="checkbox"/>

Cofnij Zapisz

Rysunek 235 Wyszukiwarka odpadów

Dla każdego wprowadzonego kodu i rodzaju odpadu system wyświetli możliwość dodania Kodu Ex.

W przypadku dodania Kodu Ex konieczne jest podanie Rodzaju odpadu Ex. W przypadku odznaczenia wyboru Kodu Ex pole Rodzaj odpadu Ex zostanie wyczyszczone oraz zablokowane do edycji.

Usunięcie dodanego kodu i rodzaju odpadu spowoduje usunięcie wybranego Kodu Ex oraz Rodzaju odpadu Ex **[RYSUNEK 236]**.

Lp.	Kod i rodzaj odpadu	
1	01 01 01 Odpady z wydobywania rud metali (z wyłączeniem 01 01 80)	

Kod Ex Rodzaj odpadu ex *

Rysunek 236 Dodaj Kod Ex

Aby dodać kolejną gminę, w której podmiot odbiera inny rodzaj odpadu komunalnego niż uprzednio wprowadzony należy wybrać opcję

Sekcja *Informacje o decyzjach związanych z gospodarowaniem odpadów* zawiera **[RYSUENK 237]**:

- Rodzaj prowadzonej działalności objętej decyzją,
- Datę wydania decyzji,
- Rodzaj decyzji,
- Znak decyzji,
- Nazwę organu wydającego decyzję,
- Termin ważności decyzji.

Informacje o decyzjach związanych z gospodarowaniem odpadami [Pobierz dane o decyzjach](#)

Lp.	Rodzaj prowadzonej działalności objętej decyzją	Data wydania decyzji [dd/mm/rrrr]	Rodzaj decyzji	Znak decyzji	Organ, który wydał decyzję	Termin ważności decyzji
Brak informacji						

Rysunek 237 *Informacje o decyzjach*

Aby pobrać dane o decyzjach należy wybrać opcję [Pobierz dane o decyzjach](#). Następnie system wyświetli okno z decyzjami uprzednio wprowadzonymi przez podmiot dla danego miejsca prowadzenia działalności **[RYSUNEK 238]**. Po zaznaczeniu odpowiedniej decyzji i wybraniu opcji [Wybierz](#) dane na formularzu zostaną automatycznie uzupełnione.

Decyzje dla miejsca prowadzenia działalności: test

Lp.	Rodzaj prowadzonej działalności objętej decyzją	Data wydania decyzji [dd/mm/rrrr]	Rodzaj decyzji	Znak decyzji	Organ, który wydał decyzję	Termin ważności decyzji	
1	Przetwarzanie odpadów	01-01-2024	pozwolenie zintegrowane	decyzja_01	Marszałek Województwa	31-12-2024	<input checked="" type="checkbox"/>

Anuluj Wybierz

Rysunek 238 Decyzje dla miejsca prowadzenia działalności

Opcja **Zapisz** umożliwia zapisanie i przejście do kolejnej tabeli.

6. Wysłanie wniosku rejestracyjnego

Wniosek rejestracyjny uzupełniony o decyzje oraz tabele dla wszystkich miejsc prowadzenia działalności należy wysłać do Urzędu Marszałkowskiego. Z poziomu listy miejsc prowadzenia działalności należy wybrać opcję [Przejdź dalej](#) **[RYSUNEK 239]**, a następnie zaakceptować oświadczenie dotyczące spełnienia wszystkich niezbędnych wymogów do wpisu do rejestru podmiotów oraz dodać dowód uiszczenia opłaty rejestrowej **[RYSUNEK 240]**.

Wniosek rejestracyjny

MIEJSCA PROWADZENIA DZIAŁALNOŚCI [+ Nowe miejsce prowadzenia działalności](#)

Lp.	Nazwa miejsca prowadzenia działalności	Adres miejsca prowadzenia działalności	
1	Test siedziba	Kraj: Polska, Województwo: MAZOWIECKIE, Powiat: Warszawa, Gmina: Warszawa-Targówek, Miejscowość: Warszawa, Ulica: (lokalizacja bez nadanej nazwy ulicy) 1/1, Kod pocztowy: 11-111	Opcje ▾

[Cofnij](#) [Przejdź dalej](#)

Rysunek 239 Kontekst miejsc prowadzenia działalności

Wniosek rejestracyjny

Oświadczenie

Będąc upoważnion/-na/-nym do złożenia niniejszego w imieniu:

[Test](#)


ubiegającego się o wpis do rejestru podmiotów wprowadzających produkty, produkty w opakowaniach i gospodarujących odpadami, o którym mowa w art. 49 ust.1 ustawy z dnia 14 grudnia 2012 r. o odpadach oświadczam że:

1. reprezentowany przeze mnie podmiot spełnia wymagania niezbędne do wpisu do rejestru podmiotów wprowadzających produkty, produkty w opakowaniach i gospodarujących odpadami, o których mowa w ustawie z dnia 14 grudnia 2012 r. o odpadach;
2. informacje dotyczące reprezentowanego przeze mnie podmiotu zawarte we wniosku oraz dokumentach do niego załączonych są zgodne ze stanem faktycznym;
3. jestem świadomy odpowiedzialności karnej za złożenie fałszywego oświadczenia.

Akceptuję powyższe oświadczenie

Dokumenty

Dowód uiszczenia opłaty rejestrowej

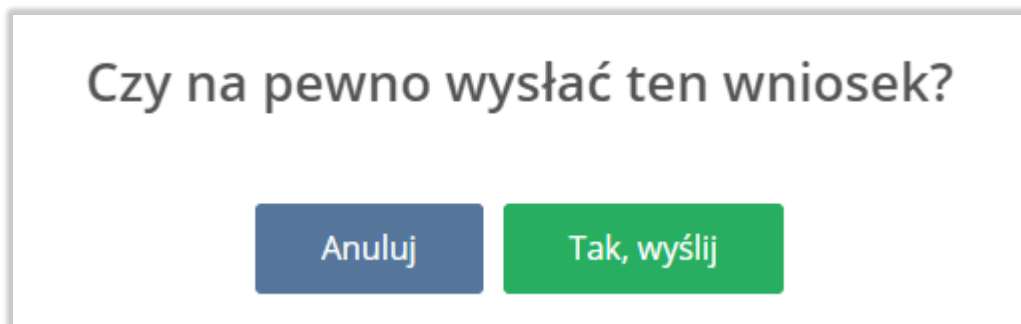
 Wybierz plik

Cofnij

Wyślij wniosek

Rysunek 240 Oświadczenie oraz możliwość dodania dowodu uiszczenia opłaty rejestrowej

Wybierając opcję **Wyślij wniosek** system wyświetli komunikat „Czy na pewno wysłać ten wniosek” [RYSUNEK 241].



Rysunek 241 Zatwierdzenie wysłania wniosku

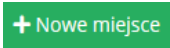
Aby cofnąć się do poziomu miejsc prowadzenia działalności należy wybrać opcję **Cofnij**.

7. Utworzenie nowego wniosku aktualizacyjnego

Jeżeli podmiot chce dodać nowe miejsce prowadzenia działalności to należy tego dokonać przed utworzeniem nowego wniosku aktualizacyjnego, aby dane nowego miejsca prowadzenia działalności zostały zaciągnięte na formularz wniosku aktualizacyjnego.

W przypadku, gdy podmiot wygeneruje już nowy wniosek aktualizacyjny, a uprzednio nie doda nowego miejsca prowadzenia działalności to należy usunąć taki wniosek, a następnie przejść do kroku dodania miejsca nowego miejsca prowadzenia działalności.

7.1. Dodanie nowego miejsca prowadzenia działalności

Aby dodać nowe miejsce prowadzenia działalności należy z poziomu Menu nawigacyjnego użytkownika - wybór miejsca prowadzenia działalności, wybrać opcję  [RYSUNEK 242].

System wyświetli formularz dodania nowego miejsca prowadzenia działalności, który zawiera następując sekcje [RYSUNEK 243]:

- Nazwę miejsca prowadzenia działalności,
- Adres miejsca prowadzenia działalności,
- Informacje o wdrożonym systemie jakości, systemie zarządzania środowiskowego albo o ich braku.

Wybór miejsca prowadzenia działalności
Lista miejsc prowadzenia działalności, do których użytkownik posiada dostęp

Rejestr BDO / Wybór miejsca prowadzenia działalności

Wybierz miejsce prowadzenia działalności + Nowe miejsce

Liczba wszystkich miejsc : 2

Wyszukiwanie miejsca prowadzenia działalności

Numer MPD Nazwa Adres

🔍 Szukaj lub 🗑️ Wyczyść

AKTYWNE NIEAKTYWNE

Lp.	Numer MPD	Nazwa miejsca prowadzenia działalności	Adres miejsca prowadzenia działalności	
1	0002/000167554	Miejsce 1	Kraj: , Województwo: MAZOWIECKIE, Powiat: makowski, Gmina: Maków Mazowiecki, Miejscowość: Maków Mazowiecki, Ulica: Ciechanowska, Kod pocztowy: 22-222	Opcje ▼
2	0001/000167554	Test	Kraj: Polska, Województwo: MAZOWIECKIE, Powiat: nowodworski, Gmina: Nowy Dwór Mazowiecki, Miejscowość: Nowy Dwór Mazowiecki, Ulica: Spelnionych Marzeń 2, Kod pocztowy: 22-222	Opcje ▼

wybierz ▶
🗑️ Edycja

Rysunek 242 Wybór miejsca prowadzenia działalności - dodanie nowego MPD oraz możliwość edycji w zakresie nazwy miejsca prowadzenia działalności

Z poziomu listy miejsc prowadzenia działalności istnieje również możliwość edycji w zakresie nazwy miejsca prowadzenia działalności poprzez opcję 🗑️ Edycja dla danego miejsca.

DODAJ MIEJSCE PROWADZENIA DZIAŁALNOŚCI

Nazwa miejsca prowadzenia działalności *

ADRES MIEJSCA PROWADZENIA DZIAŁALNOŚCI

Adres *

Kod pocztowy *

Numer budynku *

Numer lokalu

Brak numeru budynku

INFORMACJE O WDROŻONYM SYSTEMIE JAKOŚCI, SYSTEMIE ZARZĄDZANIA ŚRODOWISKOWEGO ALBO O ICH BRAKU

Wdrożony system jakości *	<input type="radio"/> Tak <input type="radio"/> Nie
Wdrożony system zarządzania środowiskowego *	<input type="radio"/> Tak <input type="radio"/> Nie

Rysunek 243 Formularz dodania nowego miejsca prowadzenia działalności

Aby zatwierdzić nowe miejsce prowadzenia działalności należy wypełnić wszystkie pola oznaczone gwiazdką (*) i wybrać opcję .

Uwaga! Podmiot wpisany do rejestru jest obowiązany do złożenia marszałkowi województwa wniosku o zmianę wpisu w rejestrze przy użyciu aktualizacyjnego formularza elektronicznego za pośrednictwem indywidualnego konta w Bazie danych o produktach i opakowaniach oraz o gospodarce odpadami, w przypadku zmiany:

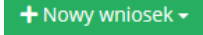
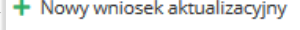
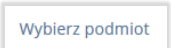
- informacji zawartych w rejestrze,
- zakresu prowadzonej działalności wymagającej wpisu do rejestru

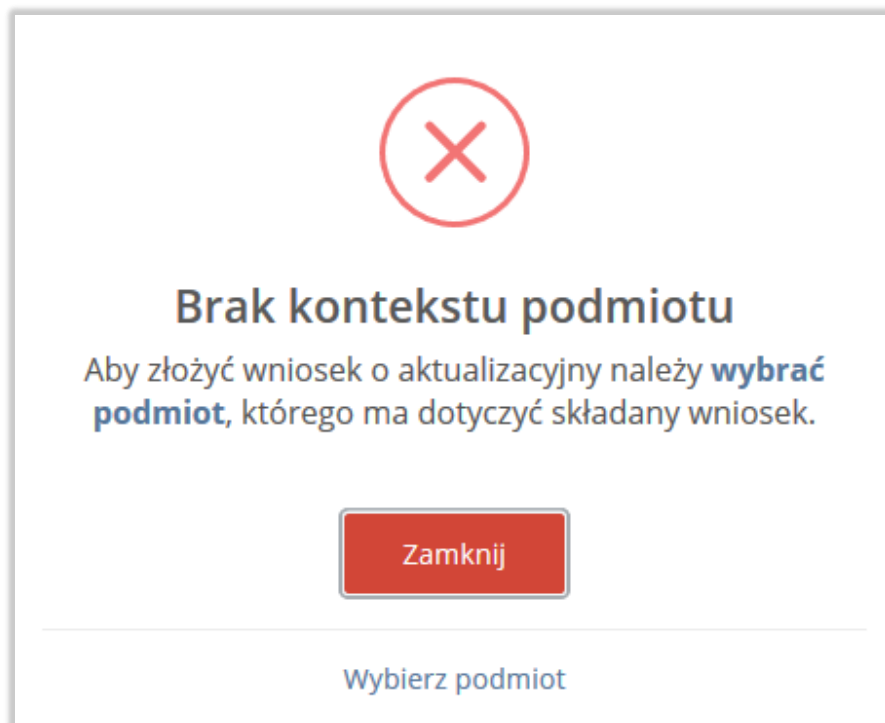
– w terminie 30 dni od dnia, w którym nastąpiła zmiana.

7.2. Dodanie nowego wniosku aktualizacyjnego

Jeżeli w systemie istnieje niewysłany wniosek aktualizacyjny przez podmiot lub istnieje nierozpatrzony wniosek aktualizacyjny przez UM to nie ma możliwości wygenerowania nowego wniosku aktualizacyjnego.

Jeżeli w systemie istnieje złożony wniosek o wykreślenie (rozpatrzony lub nierozpatrzony przez UM) to nie ma możliwości wygenerowania nowego wniosku aktualizacyjnego.

Aby utworzyć nowy wniosek aktualizacyjny należy z poziomu listy wniosków wybrać opcję  → . Jeżeli uprzednio nie został wybrany kontekst podmiotu w zakresie, którego chcemy pracować system wyświetli komunikat o „braku kontekstu podmiotu” **[RYSUNEK 244]**. Aby dokonać wyboru podmiotu należy wybrać opcję . Po wybraniu kontekstu podmiotu należy przejść do modułu *Wnioski*.



Rysunek 244 Komunikat "Brak kontekstu podmiotu"



[+ Nowy wniosek aktualizacyjny](#)

Po kliknięciu w przycisk „+ Nowy wniosek aktualizacyjny” system wyświetli komunikat „Czy utworzyć nowy wniosek aktualizacyjny”. Po zaakceptowaniu na liście wniosków roboczych wyświetli się informacja o generowaniu wniosku aktualizacyjnego **[RYSUNEK 245]**.


WNIOSKI ROBOCZE							WNIOSKI ZŁOŻONE
Lp.	Nazwa lub Imię i nazwisko	Adres zamieszkania lub siedziby podmiotu	Nip	Data utworzenia wniosku	Rodzaj wniosku		
1		Trwa generowanie wniosku aktualizacyjnego	nieaktywny	30-12-2019	Wniosek aktualizacyjny	Opcje ▾	


Rysunek 245 Generowanie wniosku aktualizacyjnego

Aby aktywować wniosek należy odświeżyć stronę (np. poprzez przycisk **F5**), następnie na liście wniosków roboczych pojawi się wniosek aktualizacyjny **[RYSUNEK 246]**.

WNIOSKI ROBOCZE							WNIOSKI ZŁOŻONE
Lp.	Nazwa lub Imię i nazwisko	Adres zamieszkania lub siedziby podmiotu	Nip	Data utworzenia wniosku	Rodzaj wniosku		
1	Test	Kraj: Polska, Miejscowość: Warszawa, Ulica: Wielka 2, Kod pocztowy: 12-345		08-09-2023	Wniosek aktualizacyjny	Opcje ▾	
						<ul style="list-style-type: none">  Edycja  Usuń 	

Rysunek 246 Edycja wniosku aktualizacyjnego



Aby edytować wniosek należy wybrać opcję . Następnie system wyświetli formularz wniosku aktualizacyjnego, w którym do edycji są następujące sekcje:

- Dane identyfikacyjne podmiotu składającego wniosek - wyłącznie nazwa lub imię i nazwisko,
- Adres miejsca zamieszkania lub siedziby,
- Adres do korespondencji,
- Osoba wypełniająca wniosek – osoba, która uzyska uprawnienia głównego użytkownika do konta podmiotu BDO.


7.2.1. Sekcja dane identyfikacyjne podmiotu składającego wniosek

Aktualizacja sekcji „dane identyfikacyjne podmiotu składającego wniosek” jest możliwa wyłącznie w zakresie nazwy lub imienia i nazwiska **[RYSUNEK 247]**. Nie ma możliwości zmiany numeru NIP/NIP europejskiego oraz numeru PESEL.

W przypadku gdy podmiot posiada aktywny wpis w CEIDG, istnieje możliwość automatycznego uzupełnienia formularza wniosku danymi przechowywanymi w CEIDG, w tym celu należy użyć przycisku „Wyszukaj podmiot w CEIDG”. Przycisk jest aktywny gdy zaznaczono radiobutton „Tak” w sekcji „Podmiot posiada aktywny wpis w CEIDG”. Użycie przycisku „Wyszukaj podmiot w CEIDG” uruchamia okno modalne wyszukiwania podmiotów zarejestrowanych w CEIDG.

W oknie modalnym należy wprowadzić dane w jednym z pól wyszukiwarki:

- NIP
- Nazwa

Po wybraniu przycisku „Szukaj” system zaprezentuje wszystkie podmioty posiadające aktywny wpis w CEIDG, spełniające parametry wyszukiwania. W celu pobrania danych z CEIDG do formularza wniosku należy wybrać w kontekście wybranego rekordu przycisk opcję  Wybierz. Dane które nie zostaną wypełnione automatycznie należy wprowadzić ręcznie.

W przypadku gdy podmiot nie jest zarejestrowany w CEIDG należy ręcznie wprowadzić dane w formularzu.

DANE IDENTYFIKACYJNE PODMIOTU SKŁADAJĄCEGO WNIOSEK

Podmiot posiada aktywny wpis w CEIDG Tak Nie Wyszukaj podmiot w CEIDG

Nazwa lub imię i nazwisko *

Adres zagraniczny

NIP * Numer PESEL NIP europejski

Nie nadano numeru NIP Nie nadano numeru NIP europejskiego

Rysunek 247 Aktualizowanie danych identyfikacyjnych podmiotu składającego wniosek w zakresie nazwy lub imienia i nazwiska

7.2.2. Sekcja adres miejsca zamieszkania lub siedziby

W ramach sekcji możliwe jest wprowadzenie:

- aktualnych danych adresowych miejsca zamieszkania lub siedziby znajdującego się na terytorium RP – wybór opcji: Zmiana siedziby podmiotu,
- aktualnych danych adresowych do korespondencji – wybór opcji: Inny adres do korespondencji niż adres zamieszkania lub siedziby,
- aktualnych danych adresowych miejsca zamieszkania lub siedziby znajdującego się poza terytorium RP - wybór opcji: Zgłoszenie zmiany zagranicznego adresu siedziby podmiotu.

Jeżeli podmiot zmienił lokalizację siedziby można dokonać aktualizacji danych identyfikacyjnych siedziby poprzez zaznaczenie pola „zmiana siedziby podmiotu”. Następnie system wyświetli dodatkową sekcję „dane identyfikacyjne nowej siedziby”, w której należy wprowadzić następujące dane tj. [RYSUNEK 248]:

- Nazwę miejsca prowadzenia działalności,
- Adres miejsca prowadzenia działalności.

ADRES MIEJSCA ZAMIESZKANIA LUB SIEDZIBY ?

DANE IDENTYFIKACYJNE SIEDZIBY

Nazwa miejsca prowadzenia działalności

Adres miejsca prowadzenia działalności

Zmiana siedziby podmiotu

DANE IDENTYFIKACYJNE NOWEJ SIEDZIBY

Nazwa miejsca prowadzenia działalności *

Adres miejsca prowadzenia działalności *

Inny adres do korespondencji niż adres miejsca zamieszkania lub siedziby

Zgłoszenie zmiany zagranicznego adresu siedziby podmiotu ?

Rysunek 248 Zmiana siedziby podmiotu

Aby zmienić siedzibę podmiotu należy kliknąć w pole „Nazwa miejsca prowadzenia działalności”. Następnie system wyświetli listę wszystkich miejsc prowadzenia działalności podmiotu spośród, których należy wybrać to MPD do, którego przeniosła się siedziba podmiotu [RYSUNEK 249].

Wybierz miejsce będące nową siedzibą podmiotu

Lp.	Nazwa miejsca prowadzenia działalności	Adres miejsca prowadzenia działalności
1	Siedziba siedziba	Województwo: DOLNOŚLĄSKIE, Powiat: lubiński, Gmina: Lubin, Miejscowość: Lubin, Ulica: Towarowa 5, Kod pocztowy: 59-300
2	nieaktywne	Województwo: WIELKOPOLSKIE Powiat: rawicki Gmina: Rawicz Miejscowość: Rawicz rynek Rynek
3	nieaktywne	Województwo: MAZOWIECKIE Powiat: pruszkowski Gmina: Pruszków Miejscowość: Pruszków (lokalizacja bez nadanej nazwy ulicy)
4	nieaktywne	Województwo: MAZOWIECKIE Powiat: makowski Gmina: Maków Mazowiecki Miejscowość: Maków Mazowiecki (lokalizacja bez nadanej nazwy ulicy)
5	nieaktywne	Województwo: DOLNOŚLĄSKIE Powiat: górówski Gmina: Góra Miejscowość: Gola Górska
6	nieaktywne	Województwo: WIELKOPOLSKIE Powiat: grodziski Gmina: Wielichowo Miejscowość: Wielichowo-Wieś ul. Kasztanowa
7	nowe miejsce	Województwo: ŚWIĘTOKRZYSKIE Powiat: starachowicki Gmina: Starachowice Miejscowość: Starachowice skwer Skwer Oddziału AK "Szaracy" wybierz >

Rysunek 249 Lista miejsc prowadzenia działalności - wybór miejsca będącego nową siedzibą podmiotu

Po wybraniu miejsca będącego nową siedzibą podmiotu system automatycznie uzupełni nazwę miejsca prowadzenia działalności oraz adres miejsca prowadzenia działalności [RYSUNEK 250].

ADRES MIEJSCA ZAMIESZKANIA LUB SIEDZIBY ?

DANE IDENTYFIKACYJNE SIEDZIBY

Nazwa miejsca prowadzenia działalności

Adres miejsca prowadzenia działalności

Zmiana siedziby podmiotu

DANE IDENTYFIKACYJNE NOWEJ SIEDZIBY

Nazwa miejsca prowadzenia działalności *

Adres miejsca prowadzenia działalności *

Inny adres do korespondencji niż adres miejsca zamieszkania lub siedziby

Zgłoszenie zmiany zagranicznego adresu siedziby podmiotu ?

Rysunek 250 Nowe dane identyfikacyjne siedziby

7.2.3. Sekcja adres do korespondencji

Jeżeli podmiot zmienił adres do korespondencji można dokonać aktualizacji adresu poprzez zaznaczenie pola „inny adres do korespondencji niż adres miejsca zamieszkania lub siedziby”. Następnie system wyświetli dodatkową sekcję „adres do korespondencji”, w której należy wprowadzić następujące dane [RYSUNEK 251]:

- Adres,
- Kod pocztowy,
- Numer budynku,
- Numer lokalu (opcjonalnie),
- pole wyboru: adres zagraniczny,
- pole wyboru: brak numeru budynku.

Inny adres do korespondencji niż adres miejsca zamieszkania lub siedziby

ADRES DO KORESPONDENCJI

Adres zagraniczny

Adres *

Kod pocztowy * Numer budynku * Numer lokalu

Brak numeru budynku

Zgłoszenie zmiany zagranicznego adresu siedziby podmiotu ?

Rysunek 251 Aktualizowanie adresu do korespondencji

7.2.4. Sekcja zmiana zagranicznego adresu siedziby podmiotu

Jeżeli podmiot zmienił zagraniczny adres siedziby podmiotu można dokonać aktualizacji adresu poprzez zaznaczenie pola „zgłoszenie zmiany zagranicznego adresu siedziby podmiotu”. Następnie system wyświetli dodatkową sekcję „zmiana zagranicznego adresu siedziby podmiotu”, w której należy wprowadzić następujące dane [RYSUNEK 252]:

- Kraj,
- Miejscowość,
- Ulica,
- Kod pocztowy,
- Numer budynku,
- Numer lokalu (opcjonalnie),
- pole wyboru brak numeru budynku.

✓ Zgłoszenie zmiany zagranicznego adresu siedziby podmiotu ?

ZMIANA ZAGRANICZNEGO ADRESU SIEDZIBY PODMIOTU

Kraj *

Miejscowość *

Ulica *

Kod pocztowy *


Numer budynku *

Numer lokalu

Brak numeru budynku

Rysunek 252 Zmiana zagranicznego adresu siedziby podmiotu

Aby uzupełnić dane dotyczące kraju należy kliknąć w pole o nazwie „Kraj”. Następnie system wyświetli okno z możliwością wprowadzenia nazwy kraju w celu jego wyszukania. [RYSUNEK 253]:



Wprowadź szukany kraj

a

Adres

Afganistan

Albania

Algieria

Andora

Angola

Anguilla

Antarktyka

Antigua i Barbuda

Arabia Saudyjska

Argentyna

Rysunek 253 Wyszukiwarka kraju

Użytkownik ma obowiązek uzupełnienia pola o nazwie „Kraj”, „Miejscowość”, „Ulica”, „Kod pocztowy” oraz opcjonalnie „Numer budynku”. W przypadku braku danych odnoszących się do numeru budynku użytkownik zaznacza checkbox o nazwie „Brak numeru budynku”. Pole o nazwie „Numer lokalu” nie jest obowiązkowe do uzupełnienia.

7.2.5. Sekcja osoba wypełniająca wniosek – osoba, który uzyska uprawnienia głównego użytkownika do konta podmiotu w BDO

Sekcja „osoba wypełniająca wniosek – osoba, która uzyska uprawnienia głównego użytkownika do konta podmiotu w BDO” zawiera do uzupełnienia następujące dane [RYSUNEK 254]:

- Imię i nazwisko,
- Numer telefonu,
- Fax,
- Adres e-mail do korespondencji drogą elektroniczną,
- Powtórz adres e-mail.

OSOBA WYPEŁNIAJĄCA WNIOSEK - osoba, która uzyska uprawnienia głównego użytkownika do konta podmiotu w BDO

Imię i nazwisko *

Numer telefonu

Fax

Adres e-mail do korespondencji drogą elektroniczną *

Powtórz adres e-mail *

Wniosek składany na podstawie pełnomocnictwa: *

Tak Nie

Zapoznałem się z klauzulą informacyjną o przetwarzaniu danych osobowych* [Treść klauzuli prywatności](#)

Rysunek 254 Aktualizowanie danych osoby wypełniającej wniosek

Aby dokonać aktualizacji kolejnych elementów wniosku należy wybrać opcję [Zapisz i przejdź dalej](#) na dole formularza nowego wniosku aktualizacyjnego. System umożliwi przejście dalej w sytuacji, gdy uzupełnione zostaną wszystkie wymagane pola oznaczone gwiazdką (*). Aby przejść dalej użytkownik musi również potwierdzić, że zapoznał się z klauzulą informacyjną o przetwarzaniu danych osobowych poprzez zaznaczenie pola wyboru „Zapoznałem się z klauzulą informacyjną o przetwarzaniu danych osobowych”.

8. Aktywowanie/dezaktywowanie miejsca prowadzenia działalności

Po zaktualizowaniu i zapisaniu pierwszego kroku formularza system wyświetli listę „miejsc prowadzenia działalności”, która zawiera następujące informacje [RYSUNEK 255]:

- Nazwę miejsca prowadzenia działalności,
- Adres miejsca prowadzenia działalności.

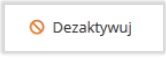
Wniosek aktualizacyjny

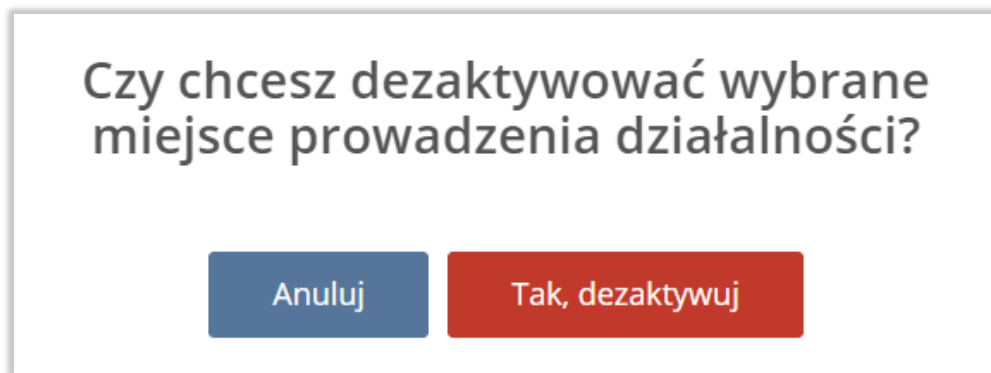
MIEJSCA PROWADZENIA DZIAŁALNOŚCI

Lp.	Nazwa miejsca prowadzenia działalności	Adres miejsca prowadzenia działalności	
1	Test1 siedziba	Województwo: LUBELSKIE, Powiat: janowski, Gmina: Test, Kod pocztowy: 22-222	Opcje ▾
2	Test2	Województwo: MAŁOPOLSKIE, Powiat: krakowski, Gmina: Skawina, Miejscowość: Test, Ulica: Test, Kod pocztowy: 11-111	Opcje ▾


Cofnij Podgląd Decyzje Tabele Dezaktywuj dalej

Rysunek 255 Opcje dla aktywnego miejsca prowadzenia działalności

Aby dezaktywować miejsce prowadzenia działalności (nie będące siedzibą podmiotu) należy wybrać opcję . System wyświetli komunikat „czy chcesz dezaktywować wybrane miejsce prowadzenia działalności?” **[RYSUNEK 256]**.



Rysunek 256 Komunikat "czy chcesz dezaktywować wybrane miejsce prowadzenia działalności?"

Po potwierdzeniu dezaktywacji na liście miejsc prowadzenia działalności pojawi się dezaktywowane miejsce ze znacznikiem .

Dla nieaktywnego miejsca dostępne są następujące opcje [RYSUNEK 257]:

- Podgląd danych miejsca prowadzenia działalności,
- Podgląd decyzji,
- Podgląd tabel,
- Aktywuj.

Wniosek aktualizacyjny

MIEJSCA PROWADZENIA DZIAŁALNOŚCI

Lp.	Nazwa miejsca prowadzenia działalności	Adres miejsca prowadzenia działalności	
1	Test1 siedziba	Województwo: LUBELSKIE, Powiat: janowski, Gmina: Test, Kod pocztowy: 22-222	Opcje ▾
2	Test2 nieaktywne	Województwo: MAŁOPOLSKIE, Powiat: krakowski, Gmina: Skawina, Miejscowość: Test, Ulica: Test, Kod pocztowy: 11-111	Opcje ▾

🔍 Podgląd

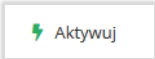
🔍 Decyzje

🔍 Tabele

⚡ Aktywuj

Cofnij dalej

Rysunek 257 Opcje dla nieaktywnego miejsca prowadzenia działalności

Aby aktywować miejsce prowadzenia działalności (nie będące siedzibą podmiotu) należy wybrać opcję . System wyświetli komunikat „czy chcesz aktywować wybrane miejsce prowadzenia działalności?” [RYSUNEK 258].

Czy chcesz aktywować wybrane miejsce prowadzenia działalności?

AnulujTak, aktywuj

Rysunek 258 Komunikat "czy chcesz aktywować wybrane miejsce prowadzenia działalności?"

Po potwierdzeniu aktywacji na liście miejsc prowadzenia działalności pojawi się aktywowane miejsce prowadzenia działalności [RYSUNEK 259].

Wniosek aktualizacyjny

MIEJSCA PROWADZENIA DZIAŁALNOŚCI

Lp.	Nazwa miejsca prowadzenia działalności	Adres miejsca prowadzenia działalności	
1	Test1 siedziba	Województwo: LUBELSKIE, Powiat: janowski, Gmina: Test, Kod pocztowy: 22-222	Opcje ▾
2	Test2	Województwo: MAŁOPOLSKIE, Powiat: krakowski, Gmina: Skawina, Miejscowość: Test, Ulica: Test, Kod pocztowy: 11-111	Opcje ▾

- Podgląd
- Decyzje
- Tabele
- Dezaktywuj

Cofnij
dalej


Rysunek 259 Opcje dla aktywnego miejsca prowadzenia działalności

Dla aktywnego miejsca prowadzenia działalności dostępne są następujące opcje:

- Podgląd danych miejsca prowadzenia działalności,
- Edycja decyzji,
- Edycja tabel,
- Dezaktywuj.

9. Dodanie/aktualizowanie decyzji dla miejsca prowadzenia działalności

Na wniosku aktualizacyjnym w kontekście miejsca prowadzenia działalności można dodać, usunąć lub zaktualizować informacje o posiadanych decyzjach związanych z gospodarką odpadami.

Aby wprowadzić informację o decyzjach na liście miejsc prowadzenia działalności w kontekście wybranego miejsca prowadzenia działalności należy wybrać opcję . Następnie system wyświetli listę wszystkich decyzji dodanych w kontekście miejsca prowadzenia działalności. Lista decyzji zawiera następujące informacje **[RYSUNEK 260]**:

- Rodzaj prowadzonej działalności objętej decyzją z podziałem na:
 - przetwarzanie odpadów,
 - wytwarzanie odpadów,
 - zbieranie odpadów.
- Datę wydania decyzji,
- Rodzaj decyzji,
- Znak decyzji.

DECYZJE DLA MIEJSCA KORZYSTANIA ZE ŚRODOWISKA + Dodaj decyzję						
Nazwa miejsca prowadzenia działalności: test test						
Adres miejsca prowadzenia działalności: Województwo: MAZOWIECKIE Powiat: Warszawa Gmina: Warszawa-Targówek Miejscowość: Warszawa ul. Warsa						
Lp.	Rodzaj prowadzonej działalności objętej decyzją			Data wydania decyzji	Rodzaj decyzji	Znak decyzji
	przetwarzanie odpadów	wytwarzanie odpadów	zbieranie odpadów			
1	<input checked="" type="checkbox"/>	<input type="checkbox"/>	<input type="checkbox"/>	20-11-2019	pozwolenie zintegrowane	471188/548744 Opcje -

Rysunek 260 Lista decyzji dla miejsca prowadzenia działalności

Aby dodać decyzję należy z poziomu listy decyzji dla danego miejsca prowadzenia działalności wybrać opcję **+ Dodaj decyzję**. Następnie system wyświetli formularz dodania decyzji, który zawiera następujące sekcje [RYSUNEK 261]:

- Informacje o wydaniu decyzji,
- Zakres decyzji,
- Termin obowiązywania.

DODAJ DECYZJĘ

INFORMACJE O WYDANIU DECYZJI

Organ, który wydał decyzję *

Data wydania decyzji * Znak Decyzji *

ZAKRES DECYZJI

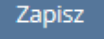
Rodzaj prowadzonej działalności objętej decyzją*	Rodzaj decyzji *
<input type="checkbox"/> przetwarzanie odpadów	<input type="checkbox"/> zezwolenie na zbieranie odpadów
<input type="checkbox"/> wytwarzanie odpadów	<input type="checkbox"/> zezwolenie na przetwarzanie odpadów
<input type="checkbox"/> zbieranie odpadów	<input type="checkbox"/> pozwolenie na wytwarzanie odpadów
	<input type="checkbox"/> pozwolenie zintegrowane
	<input type="checkbox"/> decyzja zatwierdzająca program gospodarowania odpadami
	<input type="checkbox"/> zezwolenie na prowadzenie obiektu unieszkodliwiania odpadów wydobywczych
	<input type="checkbox"/> koncesja na podziemne składowanie odpadów
	<input type="checkbox"/> wpis do rejestru działalności regulowanej w zakresie odbierania odpadów komunalnych od właścicieli nieruchomości



TERMIN OBOWIĄZYWANIA

Termin obowiązywania decyzji *

Bezterminowo

Rysunek 261 Dodanie decyzji dla miejsca prowadzenia działalności

Aby zatwierdzić dodaną decyzję należy wybrać opcję . Następnie system przekieruje użytkownika do listy decyzji środowiskowych dla miejsc prowadzenia działalności.

Aby dokonać aktualizacji decyzji należy wybrać opcję  lub , aby usunąć daną decyzję. Wszystkie decyzje wprowadzone przed podmiot podczas rejestracji są dostępne do edycji oraz w każdej z sekcji można dokonać aktualizacji informacji o wydanej decyzji, zakresie decyzji oraz terminie obowiązywania **[RYSUNEK 262]**.

EDYTUJ DECYZJĘ

INFORMACJE O WYDANIU DECYZJI

Organ, który wydał decyzję *

Marszałek Województwa

Data wydania decyzji *

01-01-2024

Znak Decyzji *

dezycja_01

ZAKRES DECYZJI

Rodzaj prowadzonej działalności objętej decyzją *

- przetwarzanie odpadów
- wytwarzanie odpadów
- zbieranie odpadów

Rodzaj decyzji *

- zezwolenie na zbieranie odpadów
- zezwolenie na przetwarzanie odpadów
- pozwolenie na wytwarzanie odpadów
- pozwolenie zintegrowane
- decyzja zatwierdzająca program gospodarowania odpadami
- zezwolenie na prowadzenie obiektu unieszkodliwiania odpadów wydobywczych
- koncesja na podziemne składowanie odpadów
- wpis do rejestru działalności regulowanej w zakresie odbierania odpadów komunalnych od właścicieli nieruchomości

TERMIN OBOWIĄZYWANIA


Termin obowiązywania decyzji




- Bezterminowo

Rysunek 262 Aktualizowanie decyzji dla miejsca prowadzenia działalności

10. Dodanie/aktualizowanie tabel







Na wniosku aktualizacyjnym w kontekście każdego miejsca prowadzenia działalności można dokonać aktualizacji wprowadzonych tabel poprzez edycję lub usunięcie tabeli, a także dodanie nowej tabeli (aby określić rodzaj działalności wykonywanej w danym miejscu).

Aby to wykonać należy na liście miejsc prowadzenia działalności w kontekście wybranego miejsca prowadzenia działalności wybrać opcję . Następnie system wyświetli listę tabel możliwych do uzupełnienia, zaktualizowania lub usunięcia przez użytkownika oraz listę dokumentów do załączenia.

Aby dodać tabele należy wybrać opcję  lub jeśli edytować wypełnioną tabelę należy wybrać opcję . Usunięcie tabeli, która zawiera dane jest możliwe po wybraniu opcji  [RYSUNEK 263].

Dział II

Działalność wynikająca z ustawy z dnia 11 maja 2001 r. o obowiązkach przedsiębiorców w zakresie gospodarowania niektórymi odpadami oraz o opłacie produktowej

Tabela 1. Przedsiębiorca wprowadzający do obrotu produkty 	Opcje ▾
tabela zawiera dane	
Tabela 2. Prowadzący recykling odpadów powstałych z produktów 	<div style="border: 1px solid #ccc; padding: 5px; width: fit-content;">  Edycja  Usuń </div>
Tabela 3. Prowadzący odzysk odpadów powstałych z produktów 	Opcje ▾
Tabela 4. Dokonujący eksportu oraz wewnątrzwspólnotowej dostawy odpadów powstałych z produktów, o których mowa w załączniku 4a do ustawy z dnia 11 maja 2001 R. o obowiązkach przedsiębiorców w zakresie gospodarowania niektórymi odpadami oraz opłacie produktowej, w celu poddania ich odzyskowi lub recyklingowi	Opcje ▾
Tabela 5. Organizacja odzysku	 Dodaj
Tabela 6. Informacja o rodzaju prowadzonej działalności w zakresie wprowadzania do obrotu produktów jednorazowego użytku z tworzyw sztucznych i narzędzi połowowych zawierających tworzywa sztuczne 	Opcje ▾
Tabela 7. Autoryzowany przedstawiciel, o którym mowa w art. 8a ust. 1 ustawy z dnia 11 maja 2001 r. o obowiązkach przedsiębiorców w zakresie gospodarowania niektórymi odpadami oraz o opłacie produktowej	Opcje ▾
Tabela 8. Przedsiębiorca prowadzący jednostkę handlu detalicznego, jednostkę handlu hurtowego lub jednostkę gastronomiczną, w której są oferowane produkty jednorazowego użytku z tworzyw sztucznych będące opakowaniami lub napoje lub żywność pakowane przez tego przedsiębiorcę w te produkty lub przedsiębiorca pakujący i oferujący napoje lub żywność w takich opakowaniach za pomocą urządzenia vendingowego	Opcje ▾
Tabela 9. Przedsiębiorca prowadzący portowe urządzenia do odbioru odpadów lub inne równoważne systemy zbierania	Opcje ▾

Rysunek 263 Opcje dla tabel

10.1. Dodanie dokumentów

Pod tabelami do wniosku aktualizacyjnego znajduje się lista dokumentów, które można dołączyć do wniosku.



Wyszczególniono następujące rodzaje dokumentów **[RYSUNEK 264]**:

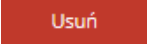
- Kopia umowy z organizacją odzysku sprzętu elektrycznego i elektronicznego, o ile została zawarta,
- Dokument potwierdzający wniesienie zabezpieczenia finansowego,
- Kopia umowy – dotycząca autoryzowanego przedstawiciela,
- Zaświadczenie wydane przez bank prowadzący rachunek lub lokatę terminową,
- Informacja potwierdzająca dobrowolny udział w systemie ekozarządzania (emas),
- Umowa z przedsiębiorcami prowadzącymi stację demontażu,
- Inne dokumenty.

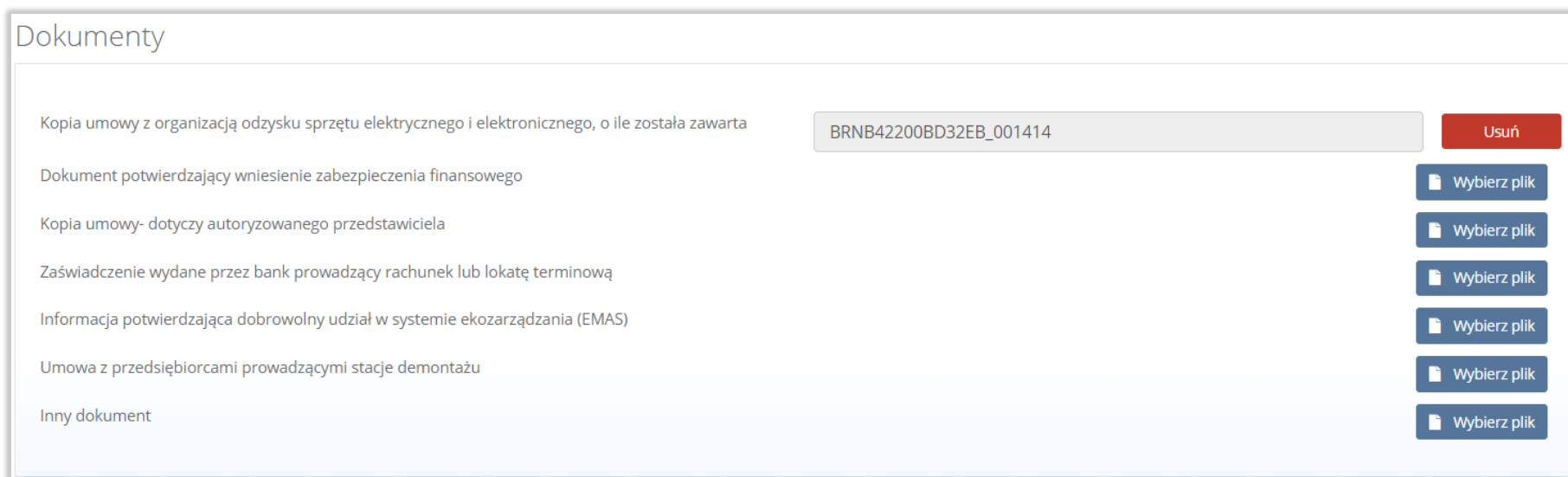
Dokumenty


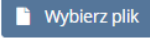

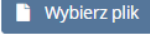
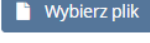
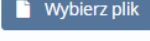
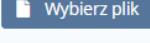
Kopia umowy z organizacją odzysku sprzętu elektrycznego i elektronicznego, o ile została zawarta	Wybierz plik	Wyślij plik
Dokument potwierdzający wniesienie zabezpieczenia finansowego	Wybierz plik	
Kopia umowy- dotyczy autoryzowanego przedstawiciela	Wybierz plik	
Zaświadczenie wydane przez bank prowadzący rachunek lub lokatę terminową	Wybierz plik	
Informacja potwierdzająca dobrowolny udział w systemie ekozarządzania (EMAS)	Wybierz plik	
Umowa z przedsiębiorcami prowadzącymi stacje demontażu	Wybierz plik	
Inny dokument	Wybierz plik	

Rysunek 264 Wykaz dokumentów do załączenia

Aby dodać jeden z powyższych dokumentów należy wybrać opcję  dla danego rodzaju dokumentu, a następnie wybrać z dysku plik w formacie PDF. Po wybraniu dokumentu należy wysłać załączony plik wybierając opcję .

Usunięcie załączonego dokumentu jest możliwe poprzez wybór opcji  [RYSUNEK 265].



Dokumenty	
Kopia umowy z organizacją odzysku sprzętu elektrycznego i elektronicznego, o ile została zawarta	<input type="text" value="BRNB42200BD32EB_001414"/> 
Dokument potwierdzający wniesienie zabezpieczenia finansowego	
Kopia umowy- dotyczy autoryzowanego przedstawiciela	
Zaświadczenie wydane przez bank prowadzący rachunek lub lokatę terminową	
Informacja potwierdzająca dobrowolny udział w systemie ekzarządzania (EMAS)	
Umowa z przedsiębiorcami prowadzącymi stacje demontażu	
Inny dokument	

Rysunek 265 Opcja usunięcia załączonego pliku

11. Wysyłanie wniosku aktualizacyjnego

Wniosek aktualizacyjny uzupełniony o decyzje oraz tabele dla wszystkich miejsc prowadzenia działalności należy wysłać do Urzędu Marszałkowskiego.

Z poziomu listy miejsc prowadzenia działalności należy wybrać opcję [Przejdź dalej](#) [RYSUNEK 266], a następnie zaakceptować oświadczenie dotyczące spełnienia wszystkich niezbędnych wymogów do wpisu do rejestru podmiotów oraz dodać dowód uiszczenia opłaty rejestrowej (jeśli wymagany) [RYSUNEK 267].

Wniosek aktualizacyjny

MIEJSCA PROWADZENIA DZIAŁALNOŚCI

Lp.	Nazwa miejsca prowadzenia działalności	Adres miejsca prowadzenia działalności	
1	Test1 siedziba	Kraj: Polska, Województwo: MAZOWIECKIE, Powiat: makowski, Gmina: Maków Mazowiecki, Miejscowość: Maków Mazowiecki, Ulica: Cmentarna 222, Kod pocztowy: 11-111	Opcje ▾
2	Test2	Województwo: MAZOWIECKIE Powiat: miński Gmina: Mińsk Mazowiecki Miejscowość: Hut a Mińska ul. Mińska	Opcje ▾

[Cofnij](#)[Przejdź dalej](#)

Rysunek 266 Kontekst miejsc prowadzenia działalności

Oświadczenie

Będąc upoważnio/-na/-nym do złożenia niniejszego w imieniu:

Test1

ubiegającego się o aktualizację wpisu w rejestrze podmiotów wprowadzających produkty, produkty w opakowaniach i gospodarujących odpadami, o którym mowa w art. 49 ust.1 ustawy z dnia 14 grudnia 2012 r. o odpadach oświadczam że:

1. reprezentowany przeze mnie podmiot spełnia wymagania niezbędne do wpisu do rejestru podmiotów wprowadzających produkty, produkty w opakowaniach i gospodarujących odpadami, o których mowa w ustawie z dnia 14 grudnia 2012 r. o odpadach;
2. informacje dotyczące reprezentowanego przeze mnie podmiotu zawarte we wniosku oraz dokumentach do niego załączonych są zgodne ze stanem faktycznym;
3. jestem świadomy odpowiedzialności karnej za złożenie fałszywego oświadczenia.

Akceptuję powyższe oświadczenie

Dokumenty

Dowód uiszczenia opłaty rejestrowej

dokument

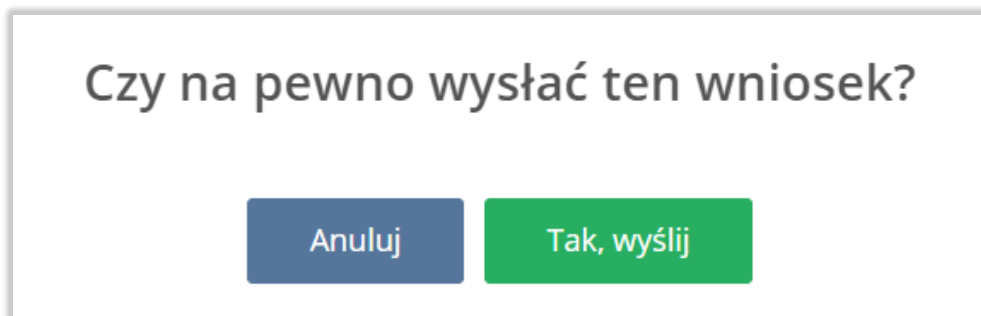
Usuń plik

Cofnij

Wyślij wniosek

Rysunek 267 Kontekst miejsc prowadzenia działalności

Wybierając opcję **Wyślij wniosek** system wyświetli komunikat „czy na pewno wysłać ten wniosek **[RYSUNEK 268]**”.

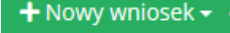
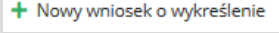
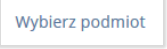


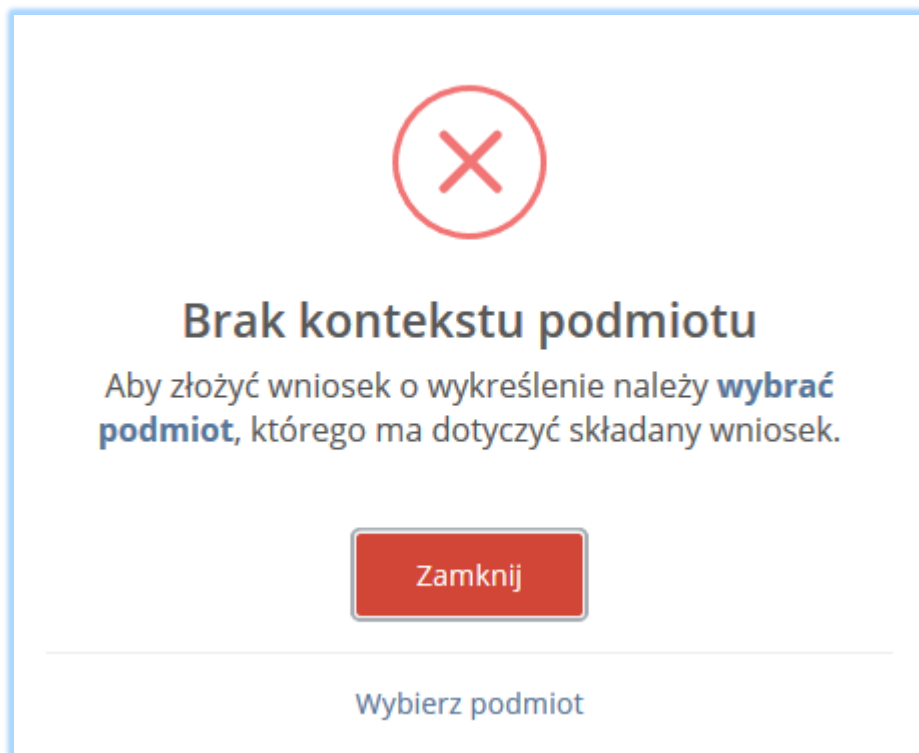
Rysunek 268 Zatwierdzenie wysłania wniosku

Aby cofnąć się do poziomu miejsc prowadzenia działalności należy wybrać opcję **Cofnij** .

12. Utworzenie nowego wniosku o wykreślenie

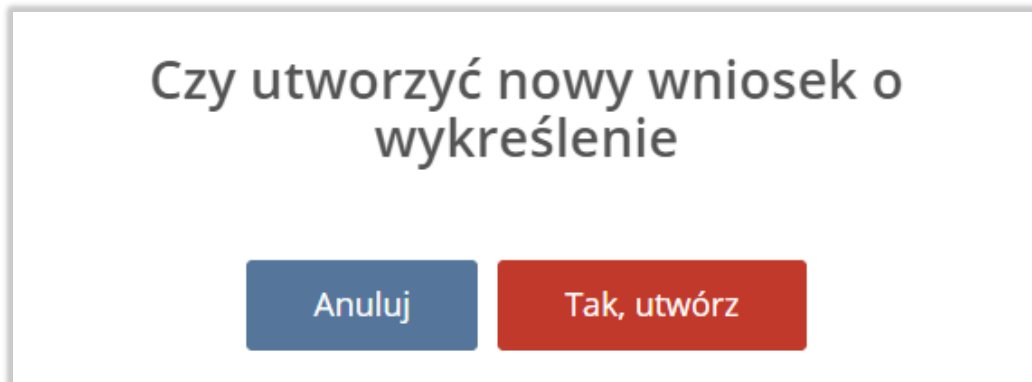
Wniosek o wykreślenie składa się w kontekście siedziby podmiotu, nigdy dla poszczególnych miejsc prowadzenia działalności.

Aby utworzyć nowy wniosek o wykreślenie należy z poziomu listy wniosków wybrać opcję  → . Jeżeli uprzednio nie został wybrany kontekst podmiotu w zakresie, którego chcemy pracować system wyświetli komunikat o „braku kontekstu podmiotu” [RYSUNEK 269]. Aby dokonać wyboru podmiotu należy wybrać opcję . Po wybraniu kontekstu podmiotu należy przejść do modułu *Wnioski*.




Rysunek 269 Komunikat "Brak kontekstu podmiotu"

Po kliknięciu w przycisk  system wyświetli komunikat „czy utworzyć nowy wniosek o wykreślenie” **[RYSUNEK 270]**.



Rysunek 270 Komunikatem "Czy utworzyć nowy wniosek o wykreślenie"

Po wybraniu opcji  wyświetli się formularz utworzenia nowego wniosku o wykreślenie, który zawiera następujące sekcje:

- Dane podmiotu,
- Dane dodatkowe dotyczące wniosku o wykreślenie,
- Załączniki,
- Dane osoby wypełniającej wniosek.

12.1. Dane podmiotu

Sekcja dane podmiotu zawiera **[RYSUNEK 271]**:

- Nazwę lub imię i nazwisko,
- Adres,
- NIP o ile został nadany,
- Numer rejestrowy.

DANE PODMIOTU

Nazwa lub imię i nazwisko

Adres

NIP o ile został nadany

Numer rejestrowy

Rysunek 271 Dane podmiotu

Sekcja z danymi podmiotu jest nieedytowalna. Dane w tej sekcji zostają automatycznie uzupełnione danymi wybranego podmiotu po zalogowaniu się do systemu BDO.

12.2. Dane dodatkowe dotyczące wniosku o wykreślenie

Sekcja *Dane dotyczące wniosku o wykreślenie* zawiera pola wyboru w zakresie **[RYSUNEK 272]**:

- Trwałego zaprzestania wykonywania działalności wymagającej wpisu do rejestru,
- Wyznaczeniu autoryzowanego przedstawiciela zgodnie z przepisami ustawy z dnia 11 września 2015r. O zużytych sprzęcie elektrycznym i elektronicznym.

DANE DODATKOWE DOTYCZĄCE WNIOSKU O WYKREŚLENIE

Przyczyna wykreślenia *

Trwałe zaprzestanie wykonywania działalności wymagającej wpisu do rejestru

Wyznaczenie autoryzowanego przedstawiciela zgodnie z przepisami ustawy z dnia 11 września 2015 r. o zużytych sprzęcie elektrycznym i elektronicznym

Rysunek 272 Dane dodatkowe dotyczące wniosku o wykreślenie

Zaznaczając pole wyboru „trwałe zaprzestanie wykonywania działalności wymagającej wpisu do rejestru” należy podać datę trwałego zaprzestania wykonywania działalności **[RYSUNEK 273]**.

DANE DODATKOWE DOTYCZĄCE WNIOSKU O WYKREŚLENIE

Przyczyna wykreślenia *

Trwałe zaprzestanie wykonywania działalności wymagającej wpisu do rejestru

Wyznaczenie autoryzowanego przedstawiciela zgodnie z przepisami ustawy z dnia 11 września 2015 r. o zużytych sprzęcie elektrycznym i elektronicznym

Data trwałego zaprzestania wykonywania działalności *

Rysunek 273 Trwałe zaprzestanie wykonywania działalności wymagającej wpisu do rejestru

Zaznaczając pole wyboru „Wyznaczenie autoryzowanego przedstawiciela zgodnie z przepisami ustawy z dnia 11 września 2015r. O zużytym sprzęcie elektrycznym i elektronicznym” należy uzupełnić następujące informacje **[RYSUNEK 274]**:

- Datę podpisania umowy z autoryzowanym przedstawicielem,
- Numer rejestrowy autoryzowanego przedstawiciela,
- Nazwę autoryzowanego przedstawiciela.

DANE DODATKOWE DOTYCZĄCE WNIOSKU O WYKREŚLENIE

Przyczyna wykreślenia *

Trwałe zaprzestanie wykonywania działalności wymagającej wpisu do rejestru

Wyznaczenie autoryzowanego przedstawiciela zgodnie z przepisami ustawy z dnia 11 września 2015 r. o zużytym sprzęcie elektrycznym i elektronicznym

Nazwa autoryzowanego przedstawiciela *


Data podpisania umowy z autoryzowanym przedstawicielem *

Numer rejestrowy autoryzowanego przedstawiciela *

Rysunek 274 Wyznaczenie autoryzowanego przedstawiciela

Dane autoryzowanego przedstawiciela należy uzupełnić o numer rejestrowy oraz nazwę. Klikając w pole z numerem rejestrowym pojawi się wyszukiwarka podmiotu [RYSUNEK 275]. Po wybraniu odpowiedniego podmiotu dane z numerem rejestrowym oraz nazwą zostaną automatycznie uzupełnione. Dodatkowo należy wprowadzić datę podpisania umowy z autoryzowanym przedstawicielem.

Wprowadź dowolne dane szukanego podmiotu



Numer rejestrowy	Nazwa lub Imię i Nazwisko	NIP	Adres
------------------	---------------------------	-----	-------

Rysunek 275 Wyszukiwarka podmiotu

12.3. Załączniki

Sekcja załączniki [RYSUNEK 276].

ZAŁĄCZNIKI ? + Dodaj plik

Rysunek 276 Załączniki

Aby dodać załącznik należy wybrać opcję **+ Dodaj plik**, następnie **Wybierz plik** i wybrać z dysku plik w formacie PDF. Po wybraniu dokumentu należy wysłać załączony plik wybierając opcję **Wyślij plik** **[RYSUNEK 277]**.

ZAŁĄCZNIKI ?

Nazwa dokumentu

BRNB42200BD32EB_001414.pdf

Wybierz plik Wyślij plik

Zamknij sekcje

Rysunek 277 Dodawanie i wysyłanie załącznika

Usunięcie załączonego dokumentu jest możliwe poprzez wybór opcji **Usuń** **[RYSUNEK 278]**.

ZAŁĄCZNIKI ?

Nazwa dokumentu

BRNB42200BD32EB_001414

Usuń

Rysunek 278 Usunięcie załącznika

12.4. Dane osoby wypełniającej wniosek

Sekcja *Dane osoby wypełniającej wniosek* zawiera [RYSUNEK 279]:

- Imię i nazwisko,
- Adres e-mail,
- Powtórz adres e-mail.

DANE OSOBY WYPEŁNIAJĄCEJ WNIOSEK



Imię i nazwisko

Adres e-mail *


Powtórz adres e-mail *

Rysunek 279 Dane osoby wypełniającej wniosek

Pola o nazwie *Imię i nazwisko* oraz *Adres e-mail* są nieedytowalne i zostają automatycznie uzupełnione danymi użytkownika zalogowanego do systemu BDO. Wymagane jest powtórzenie adresu e-mail w polu *Powtórz adres e-mail* poprzez ręczne wpisanie tego samego adresu e-mail, który znajduje się w polu o nazwie *Adres e-mail*.

Aby zapisać wersję roboczą wniosku o wykreślenie należy wybrać opcję  lub jeśli wrócić do listy wniosków wybrać opcję .

13. Wysłanie wniosku o wykreślenie

Wypełniony wniosek o wykreślenie należy wysłać do Urzędu Marszałkowskiego wybierając opcję  [RYSUNEK 280]. Następnie system wyświetli komunikat „Czy na pewno wysłać ten wniosek?” [RYSUNEK 281].

Wniosek o wykreślenie

DANE PODMIOTU

Nazwa lub imię i nazwisko

Adres

NIP o ile został nadany

Numer rejestrowy

DANE DODATKOWE DOTYCZĄCE WNIOSKU O WYKREŚLENIE

Przyczyna wykreślenia *

Trwale zaprzestanie wykonywania działalności wymagającej wpisu do rejestru

Wyznaczenie autoryzowanego przedstawiciela zgodnie z przepisami ustawy z dnia 11 września 2015 r. o zużycym sprzęcie elektrycznym i elektronicznym

Data trwałego zaprzestania wykonywania działalności *

ZAŁĄCZNIKI ?

Nazwa dokumentu

BRNB42200BD32EB_001414 Usuń

DANE OSOBY WYPEŁNIAJĄCEJ WNIOSEK

Imię i nazwisko

Adres e-mail *

mail@mai.pl

Powtórz adres e-mail *

mail@mail.pl

Cofnij Zapisz Wyślij

Rysunek 280 Wysyłanie wniosku

Czy na pewno wysłać ten wniosek?

Anuluj

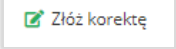
Tak, wyślij

Rysunek 281 Zatwierdzenie wysłania wniosku

Aby wysłać wniosek należy wybrać opcję **Tak, wyślij** lub jeśli anulować wysłanie wybrać opcję **Anuluj**.

14. Złożenie korekty do wniosku

Wniosek rejestracyjny, aktualizacyjny oraz o wykreślenie z wydaną przez urząd decyzją **Zwrócony do korekty** trafia do zakładki *Wnioski złożone*.

Aby dokonać korekty wniosku należy z poziomu listy wniosków znajdując się w zakładce *Wnioski złożone* wybrać opcję  [RYSUNEK 282].

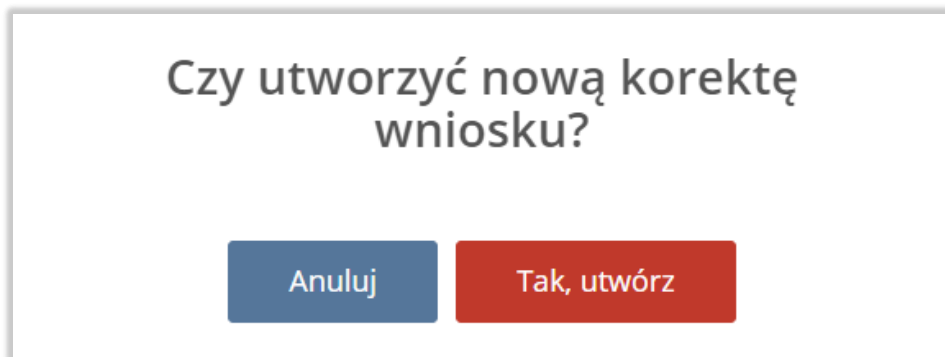
Lista wniosków + Nowy wniosek -

WNIOSKI ROBOCZE
WNIOSKI ZŁOŻONE

Lp.	Nazwa lub Imię i nazwisko	Adres zamieszkania lub siedziby podmiotu	Nip	Data złożenia wniosku	Rodzaj wniosku	
1	test1 Zwrócony do korekty	Kraj: Polska, Województwo: MAZOWIECKIE, Powiat: Warszawa, Gmina: Warszawa-Ochota, Miejscowość: Warszawa, Ulica: Mołdawska 12, Kod pocztowy: 00-222	7616635061	24.05.2023 09:57:19	Wniosek rejestracyjny	Opcje ▾
2	Test2	Kraj: Polska, Województwo: MAZOWIECKIE, Powiat: piasczyński, Gmina: Góra Kalwaria, Miejscowość: Baniocha, Ulica: Dębowa 2, Kod pocztowy: 00-000	1225116075	16.03.2023 14:26:22	Wniosek r	<div style="border: 1px solid #ccc; padding: 5px; margin-top: 5px;"> Złóż korektę Podgląd Pobierz UPO Wycofaj wniosek </div>

Rysunek 282 Lista wniosków - wnioski złożone

Następnie system wyświetli komunikat „Czy utworzyć nową korektę wniosku?” [RYSUNEK 283].



Rysunek 283 Komunikat "Czy utworzyć nową korektę wniosku?"

Aby utworzyć korektę do wniosku należy wybrać opcję  lub jeśli anulować wybrać opcję .

Po akceptacji utworzenia korekty do wniosku „wniosek zwrócony do korekty” zostaje automatycznie przeniesiony do zakładki *Wnioski robocze* i zostaje oznaczony jako **Korekta** [RYSUNEK 284].

Lista wniosków + Nowy wniosek -

WNIOSKI ROBOCZE WNIOSKI ZŁOŻONE

Lp.	Nazwa lub Imię i nazwisko	Adres zamieszkania lub siedziby podmiotu	Nip	Data utworzenia wniosku	Rodzaj wniosku	
1	testowy Korekta	Województwo: MAZOWIECKIE Powiat: Warszawa Gmina: Warszawa-Wilanów Miejscowość: Warszawa ul. Wiktorii Wiedeńskiej		31-10-2019	Wniosek rejestracyjny	Opcje ▾

Rysunek 284 Lista wniosków - wnioski robocze

Aby skorygować wniosek należy wybrać opcję **Edycja** dla wniosku z oznaczeniem **Korekta** [RYSUNEK 285]. System wyświetli formularz wniosku rejestracyjnego, aktualizacyjnego lub o wniosku o wykreślenie, w którym większość danych jest dostępna do edycji.

Lista wniosków + Nowy wniosek -

WNIOSKI ROBOCZE WNIOSKI ZŁOŻONE

Lp.	Nazwa lub Imię i nazwisko	Adres zamieszkania lub siedziby podmiotu	Nip	Data utworzenia wniosku	Rodzaj wniosku	
1	testowy Korekta	Województwo: MAZOWIECKIE Powiat: Warszawa Gmina: Warszawa-Wilanów Miejscowość: Warszawa ul. Wiktorii Wiedeńskiej		31-10-2019	Wniosek rejestracyjny	Opcje ▾

Edycja

Rysunek 285 Opcje dla wniosku roboczego do korekty

14.1. Korekta wniosku rejestracyjnego/aktualizacyjnego

14.1.1. Korekta formularza wniosku rejestracyjnego/ aktualizacyjnego

Korekta formularza wniosku rejestracyjnego/aktualizacyjnego jest możliwa do edycji w zakresie następujących sekcji:

- danych identyfikacyjnych podmiotu składającego wniosek,
- adresu miejsca zamieszkania lub siedziby,
- informacji o wdrożonym systemie jakości, systemie zarządzania środowiskowego albo o ich braku (wyłącznie na wniosku rejestracyjnym),
- osoby wypełniającej wniosek – osoby, która uzyska uprawnienia głównego użytkownika do konta podmiotu w BDO.

14.1.2. Korekta miejsca prowadzenia działalności na wniosku rejestracyjnym

Korekta miejsca prowadzenia działalności jest możliwa w zakresie:

- dodania nowego miejsca prowadzenia działalności,
- edycji danych miejsca prowadzenia działalności,
- usunięcia miejsca prowadzenia działalności (nie dotyczy siedziby),
- edycji decyzji dla siedziby i/lub miejsca prowadzenia działalności,
- edycji tabel dla siedziby i/lub miejsca prowadzenia działalności.

14.1.3. Korekta miejsca prowadzenia działalności na wniosku aktualizacyjnym

Korekta miejsca prowadzenia działalności jest możliwa w zakresie:

- dezaktywacji miejsca prowadzenia działalności (nie dotyczy siedziby),
- aktywacji miejsca prowadzenia działalności (nie dotyczy siedziby)
- edycji decyzji dla siedziby i/lub miejsca prowadzenia działalności,
- edycji tabel dla siedziby i/lub miejsca prowadzenia działalności.

14.1.4. Korekta decyzji

Korekta decyzji dla siedziby/miejsca prowadzenia działalności jest możliwa w zakresie:

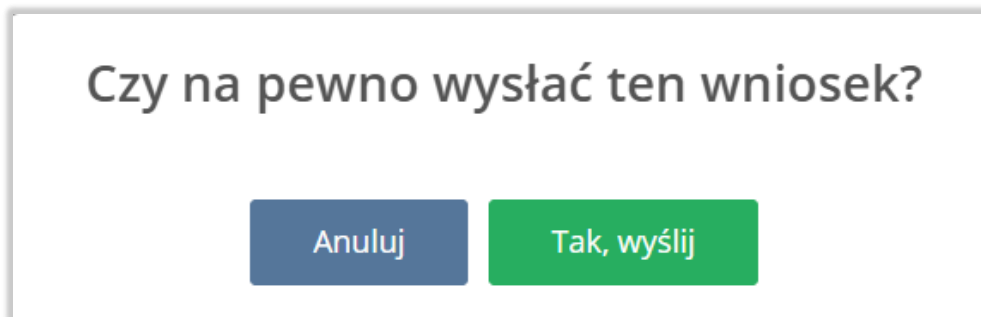
- dodania decyzji,
- edycji decyzji,
- usunięcia decyzji.

14.1.5. Korekta tabel

Korekta tabel dla siedziby i/lub miejsca prowadzenia działalności jest możliwa w zakresie:

- dodania tabel, które nie zawierają danych,
- edycji tabel, które zawierają dane,
- usunięcia tabel, które zawierają dane,
- dodania dokumentów do wniosku.

Skorygowany wniosek rejestracyjny/aktualizacyjny należy ponownie wysłać do UM wybierając opcję **Wyślij wniosek**. Następnie system wyświetli komunikat „Czy na pewno wysłać ten wniosek?” **[RYSUNEK 286]**.



Rysunek 286 Komunikat „Czy na pewno wysłać ten wniosek?”

Aby wysłać wniosek należy wybrać opcję **Tak, wyślij** lub jeśli anulować wysyłanie wybrać opcję **Anuluj**.

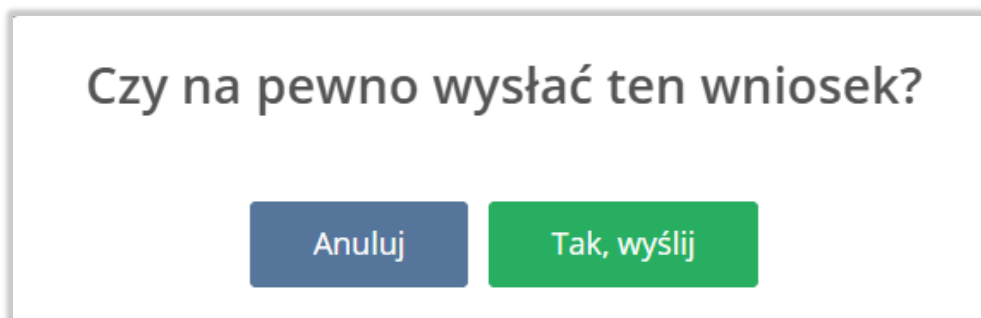
Skorygowany wniosek rejestracyjny/aktualizacyjny ponownie trafią do zakładki *Wnioski złożone* i czeka na wydanie decyzji przez UM.

14.2. Korekta wniosku o wykreślenie

Korekta wniosku o wykreślenie jest możliwa do edycji w zakresie następujących sekcji:

- danych dodatkowych dotyczących wniosku o wykreślenie,
- załączników.

Dane podmiotu oraz dane osoby wypełniającej wniosek nie są dostępne do edycji. Skorygowany wniosek o wykreślenie należy ponownie wysłać do UM wybierając opcję **Wyślij**. Następnie system wyświetli komunikat „Czy na pewno wysłać ten wniosek?” **[RYSUNEK 287]**.



Rysunek 287 Komunikat „Czy na pewno wysłać ten wniosek?”

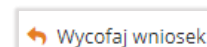
Aby wysłać wniosek należy wybrać opcję **Tak, wyślij** lub jeśli anulować wysyłanie wybrać opcję **Anuluj**.

Skorygowany wniosek o wykreślenie ponownie trafia do zakładki *Wnioski złożone* i czeka na wydanie decyzji przez UM.

15. Wycofanie wniosku

Operację wycofania oraz dokonania autokorekty wniosku można wykonać dla:

- wniosku rejestracyjnego,
- wniosku aktualizacyjnego,
- wniosku o wykreślenie.



Aby dokonać wycofania wniosku należy z poziomu listy wniosków znajdując się w zakładce *Wnioski złożone* wybrać opcję **[RYSUNEK 288]**.

Dostępność przycisku jest zależna od statusu wniosku po stronie Urzędu Marszałkowskiego, do którego wpłynął wniosek:

- jeżeli wniosek został pobrany do obsługi – przycisk jest nieaktywny z uwagi na trwającą weryfikację wniosku,
- jeżeli wniosek nie został pobrany do obsługi – przycisk jest aktywny.

Lista wniosków + Nowy wniosek ▾


WNIOSKI ROBOCZE

WNIOSKI ZŁOŻONE

Lp.	Nazwa lub Imię i nazwisko	Adres zamieszkania lub siedziby podmiotu	Nip	Data złożenia wniosku	Rodzaj wniosku	
1	Test1	Kraj: Polska, Województwo: MAZOWIECKIE, Powiat: Warszawa, Gmina: Warszawa-Bielany, Miejscowość: Warszawa, Ulica: Rondo Hutników Warszawskich 44b, Kod pocztowy: 44-444	1232310186	17.12.2024 09:37:52	Wniosek rejestracyjny	Opcje ▾
2	Test2	Kraj: Polska, Województwo: MAZOWIECKIE, Powiat: Warszawa, Gmina: Warszawa-Białoleka, Miejscowość: Warszawa, Ulica: Park Ireny Jarockiej 123, Kod pocztowy: 11-111	9317795378	25.11.2024 08:13:19	Wniosek r	<div style="border: 1px solid #ccc; padding: 5px; margin-top: 5px;"> <div style="display: flex; justify-content: space-between; align-items: center;"> 🔍 Podgląd ⌵ </div> <div style="display: flex; justify-content: space-between; align-items: center;"> 📄 Pobierz UPO ⌵ </div> <div style="display: flex; justify-content: space-between; align-items: center;"> 👉 Wycofaj wniosek ⌵ </div> </div>

Rysunek 288 Zakładka wnioski złożone

Następnie system wyświetli komunikat [RYSUNEK 289].



Uwaga

Wycofując wniosek, masz możliwość sporządzenia jego korekty i ponownego złożenia właściwemu marszałkowi województwa lub rezygnacji ze złożenia wniosku i jego usunięcia.

Pamiętaj, że wycofanie wniosku nie powoduje wydłużenia terminu na złożenie danego wniosku określonego w ustawie z dnia 14 grudnia 2012 r. o odpadach (dalej: ustawa).

Przykładowe terminy związane z wnioskami:

1. Wpis do rejestru podmiot zobowiązany jest uzyskać przed rozpoczęciem działalności (art. 50 ust. 2 ustawy);
2. Wniosek aktualizacyjny o zmianę wpisu w rejestrze podmiot zobowiązany jest złożyć w terminie 30 dni od dnia, w którym nastąpiła zmiana (art. 59 ust. 1 ustawy);
3. Wniosek o wykreślenie z rejestru podmiot zobowiązany jest złożyć w terminie 14 dni od dnia trwałego zaprzestania wykonywania działalności (art. 60 ust. 1 ustawy).

Twój wniosek zostanie rozpatrzony przez marszałka województwa w ciągu 30 dni (art. 53 ust. 1 ustawy) od dnia otrzymania przez organ ostatniej wersji wniosku.

Skorzystanie z opcji "Wycofaj" jest możliwe do momentu, gdy wniosek nie zostanie przypisany do weryfikacji przez pracownika urzędu marszałkowskiego. W przypadku ewentualnych wątpliwości/pytań skontaktuj się z właściwym urzędem marszałkowskim.

Anuluj Wycofaj

Rysunek 289 Komunikat podczas wycofania wniosku

Aby wycofać wniosek należy wybrać opcję Wycofaj jeżeli zrezygnować z wycofania wybrać opcję Anuluj.

Wycofany wniosek ponownie trafia do zakładki *Wnioski robocze*. Użytkownik ma możliwość edycji wycofanego wniosku oraz ponownego złożenia sprawy do Urzędu Marszałkowskiego lub usunięcia wycofanego wniosku. [RYSUNEK 290].

Lista wniosków + Nowy wniosek ▾

WNIOSKI ROBOCZE

WNIOSKI ZŁOŻONE

Lp.	Nazwa lub Imię i nazwisko	Adres zamieszkania lub siedziby podmiotu	Nip	Data utworzenia wniosku	Rodzaj wniosku	
1	Test	Kraj: Polska, Województwo: MAZOWIECKIE, Powiat: W arszawa, Gmina: Warszawa-Targówek, Miejscowość: W arszawa, Ulica: (lokalizacja bez nadanej nazwy ulicy) 1/ 1, Kod pocztowy: 11-111	1234567890	03-12-2024	Wniosek rejestracyjny	<div style="border: 1px solid #ccc; padding: 2px; display: inline-block;"> Opcje ▾ <ul style="list-style-type: none"> <li style="padding: 2px 5px;">✎ Edycja <li style="padding: 2px 5px;">🗑️ Usuń </div>

Rysunek 290 Zakładka wnioski robocze

Wniosek roboczy jest edytowalny w każdym zakresie poprzez opcję ✎ Edycja. Aby usunąć wniosek należy wybrać opcję 🗑️ Usuń.

W momencie wycofania wniosku przez użytkownika w Systemie BDO zapisywana jest historia wniosku dla którego została wykonana operacja.

Użytkownik podmiotu składającego wniosek może wielokrotnie wycofywać wniosek oraz składać jego korektę, aż do momentu pobrania wniosku do obsługi przez pracownika Urzędu Marszałkowskiego.

Dla podmiotu, który posiada wniosek w statusie wycofany, nie ma możliwości utworzenia nowego wniosku (dowolnego typu) przed wykonaniem operacji usunięcia wycofanego wniosku (niezależnie od jego typu).

Do wycofanego wniosku ma dostęp każdy użytkownik Podmiotu, którego wniosek dotyczy oraz, który posiada uprawnienia do Modułu Elektronicznych wniosków.