Instrukcja składania sprawozdań o wytwarzanych odpadach i o gospodarowaniu odpadami – Dział III

BAZA DANYCH O PRODUKTACH
I OPAKOWANIACH ORAZ
O GOSPODARCE ODPADAMI

Metryka dokumentu	
Autor dokumentu:	Instytut Ochrony Środowiska – Państwowy Instytut Badawczy
Wersja dokumentu:	1.1
Status obowiązujący:	Obowiązujący
Data obowiązywania od:	2020-06-22
Data aktualizacji:	2023-03-08

Spis treści

1. Dział III Informacja o instalacjach i urządzeniach służących do odzysku lub unieszkodliwiania odpadów, z wyłączeniem składowisk odpadów, obiektów unieszkodliwiania odpadów wydobywczych, instalacji do termicznego przekształcenia odpadów 3

1.1. Tabela 1 Informacja i instalacjach i urządzeniach służących do odzysku lub unieszkodliwiania odpadów, z wyłączeniem składowisk odpadów, obiektów unieszkodliwiania odpadów wydobywczych, instalacji do termicznego przekształcenia odpadów 3

1.1.1. Gospodarka odpadami w instalacji lub urządzeniu 15

1.1.2. Odpady powstające w wyniku odzysku lub unieszkodliwiania 23

1. Dział III Informacja o instalacjach i urządzeniach służących do odzysku lub unieszkodliwiania odpadów, z wyłączeniem składowisk odpadów, obiektów unieszkodliwiania odpadów wydobywczych, instalacji do termicznego przekształcenia odpadów

1.1. Tabela 1 Informacja i instalacjach i urządzeniach służących do odzysku lub unieszkodliwiania odpadów, z wyłączeniem składowisk odpadów, obiektów unieszkodliwiania odpadów wydobywczych, instalacji do termicznego przekształcenia odpadów

Tabela 1. Informacja i instalacjach i urządzeniach służących do odzysku lub unieszkodliwiania odpadów, z wyłączeniem składowisk odpadów, obiektów unieszkodliwiania odpadów wydobywczych, instalacji do termicznego przekształcenia odpadów zawiera następujące informacje:

- nazwa instalacji lub urządzenia,
- nazwa miejsca prowadzenia działalności,
- numer miejsca prowadzenia działalności,
- adres miejsca prowadzenia działalności. **[RYSUNEK 1]**

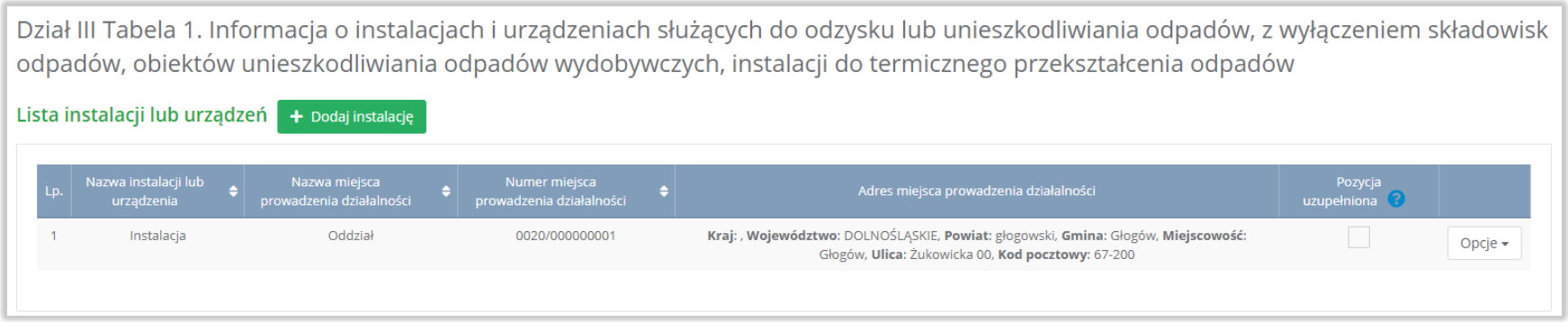

Rysunek 1 Lista instalacji lub urządzeń

Aby dodać instalację należy z poziomu listy instalacji lub urządzeń wybrać opcję „Dodaj instalację”. Następnie system wyświetli formularz dodania instalacji lub urządzenia, który zawiera:

- ogólne informacje o instalacji lub urządzeniu, **[RYSUNEK 2]**
- rodzaj instalacji,
- typ procesu przetwarzania odpadów, **[RYSUNEK 3]**
- roczna ilość odpadów dopuszczona do przetwarzania:
  - określona w decyzji,
  - w części mechanicznej,
  - w części biologicznej,
- projektowaną moc przerobowa:
  - określona w decyzji,
  - części mechanicznej,
  - części biologicznej,
- ilość siarczanów lub chlorków w odpadach przypadających na Mg wytworzonego dwutlenku tytanu. **[RYSUNEK 4]**

Dział III Tabela 1. Informacja o instalacjach i urządzeniach służących do odzysku lub unieszkodliwiania odpadów, z wyłączeniem składowisk odpadów, obiektów unieszkodliwiania odpadów wydobywczych, instalacji do termicznego przekształcenia odpadów

Ogólne informacje o instalacji lub urządzeniu

Nazwa instalacji lub urządzenia *

Nazwa miejsca prowadzenia działalności *

Numer miejsca prowadzenia działalności *

Adres miejsca prowadzenia działalności *

Współrzędne geograficzne

Długość geograficzna *

X

DMS

o ' " E

Szerokość geograficzna *

Y

DMS

o ' " N

Rysunek 2 Formularz dodania instalacji lub urządzenia – ogólne informacje o instalacji lub urządzeniu

Instalacja komunalna *

Tak Nie

Rodzaj instalacji *

- instalacja do kompostowania odpadów
- instalacja do fermentacji odpadów (np. biogazownia)
- instalacja do mechaniczno-biologicznego przetwarzania odpadów
- instalacja do mechanicznego przetwarzania odpadów (np. sortownia)
- stacja demontażu pojazdów wycofanych z eksploatacji
- zakład przetwarzania zużytego sprzętu elektrycznego i elektronicznego
- zakład przetwarzania zużytych baterii lub zużytych akumulatorów
- inne (podać jakie):

Typ procesu przetwarzania odpadów *

- biologiczne
- fizyko-chemiczne
- mechaniczne
- chemiczne
- inne (podać jakie):

Rysunek 3 Formularz dodania instalacji lub urządzenia – rodzaj instalacji oraz typ procesu przetwarzania

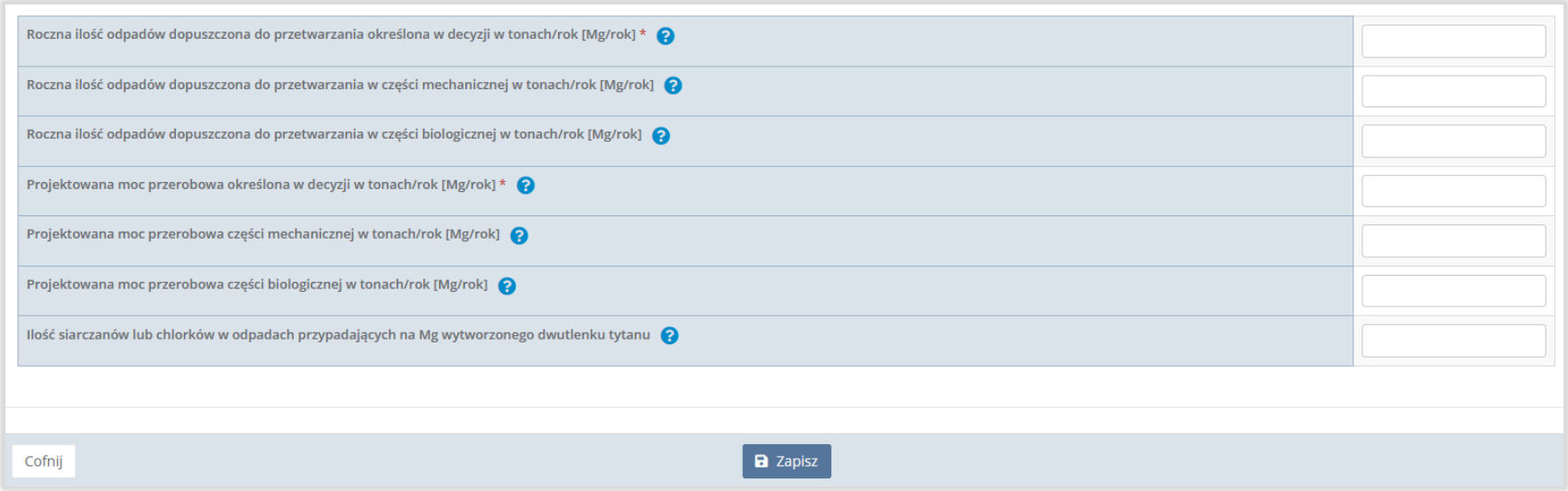

Rysunek 4 Formularz dodania instalacji lub urządzenia - roczna ilość odpadów/projektowana moc przerobowa/ilość siarczanów lub chlorków w odpadach

Aby uzupełnić nazwę instalacji lub urządzenia należy kliknąć w pole „Nazwa instalacji lub urządzenia". Następie system wyświetli wyszukiwarkę Instalacji wprowadzonych w Dziale I, z której należy wybrać odpowiednią poprzez opcję „Wybierz". **[RYSUNEK 5]**

Rysunek 5 Wyszukiwarka Instalacji

Jeżeli w wyszukiwarce Instalacji nie znajduje się wymagana pozycja należy wrócić do Działu I, a następnie w kontekście miejsca prowadzenia działalności wprowadzić dane o instalacji. Dodana instalacja pojawi się na liście wyszukiwania.

Po wybraniu instalacji, nazwa, numer, adres miejsca prowadzenia działalności oraz współrzędne geograficzne zostaną automatycznie uzupełnione przez system. **[RYSUNEK 6]**

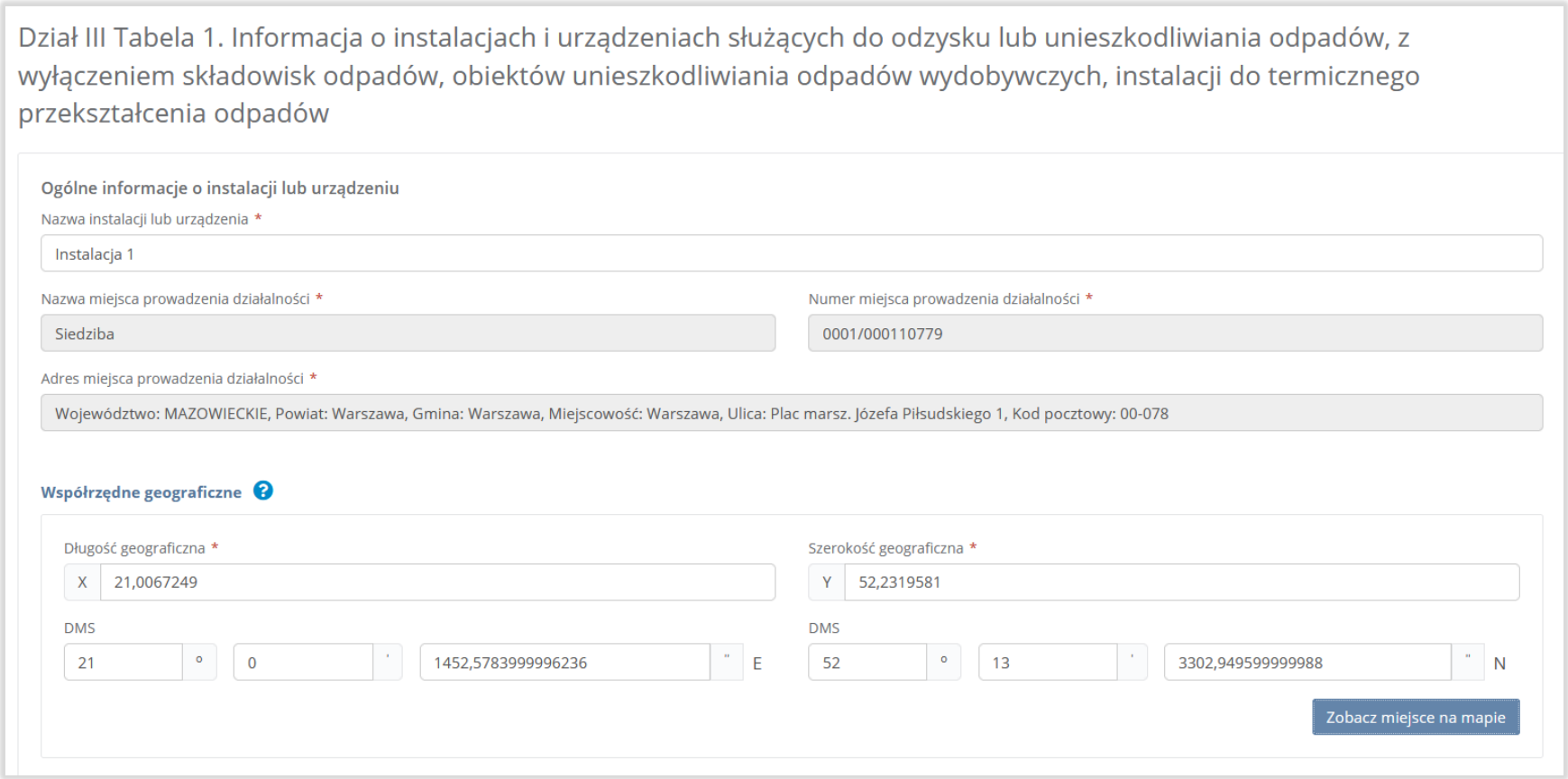

Rysunek 6 Automatycznie uzupełnione informacje ogólne o instalacji lub urządzenie

Aby zobaczyć instalację na mapie OpenStreetMap należy wybrać opcję „Zobacz miejsce na mapie”. **[RYSUNEK 7]**

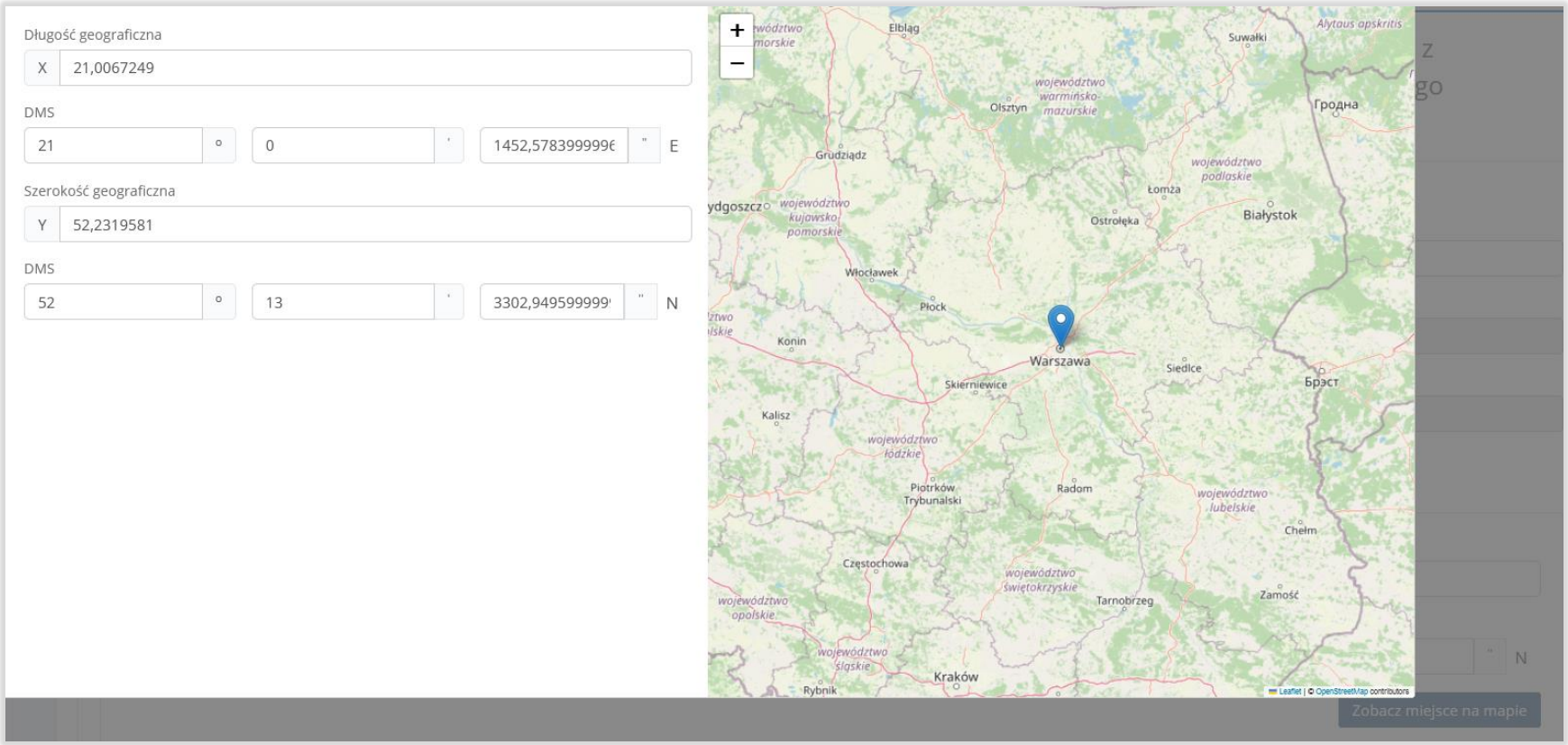

Rysunek 7 Podgląd instalacji na mapie OpenStreetMap

Następie należy wskazać czy instalacja jest instalacją komunalną poprzez zaznaczenie odpowiedniego pola wyboru TAK lub NIE.

Aby uzupełnić rodzaj instalacji należy zaznaczyć odpowiednie pole wyboru (należy wybrać jeden rodzaj instalacji):

- instalacja do kompostowania odpadów,
- instalacja do fermentacji odpadów (np. biogazownia),
- instalacja do mechaniczno-biologicznego przetwarzania odpadów,
- instalacja do mechanicznego przetwarzania odpadów (np. sortownia),
- stacja demontażu pojazdów wycofanych z eksploatacji,
- zakład przetwarzania zużytego sprzętu elektrycznego i elektronicznego,
- zakład przetwarzania zużytych baterii lub zużytych akumulatorów,
- lub inne (podać jakie). **[RYSUNEK 8]**

W przypadku edycji rodzaju instalacji (na formularzu dodania instalacji) należy w pierwszej kolejności usunąć kody i rodzaje odpadów wprowadzone w sekcji Gospodarka odpadami w instalacji lub urządzeniu.

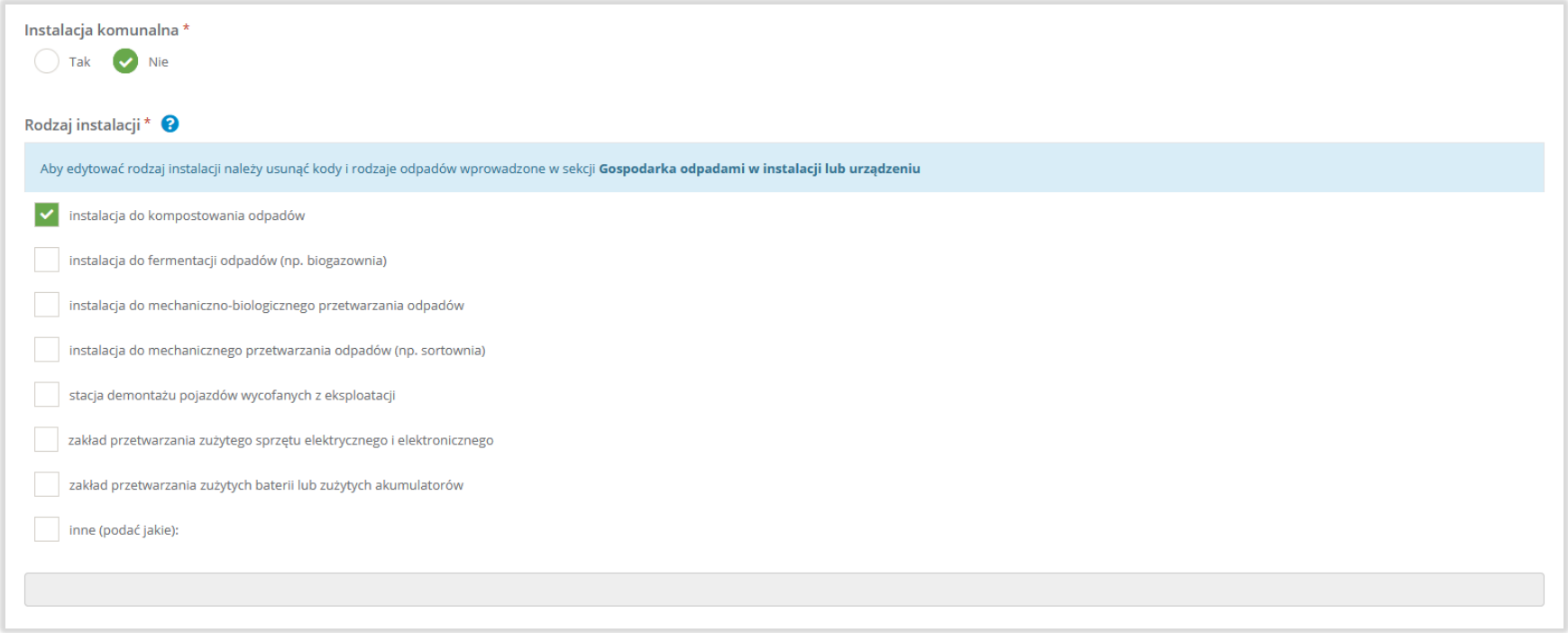

Rysunek 8 Rodzaj instalacji

Aby uzupełnić typ procesu przetwarzania odpadów należy zaznaczyć odpowiednie pola wyboru:

- biologiczne,
- fizyko-chemiczne,
- mechaniczne,
- chemiczne,
- lub inne (podać jakie). **[RYSUNEK 9]**

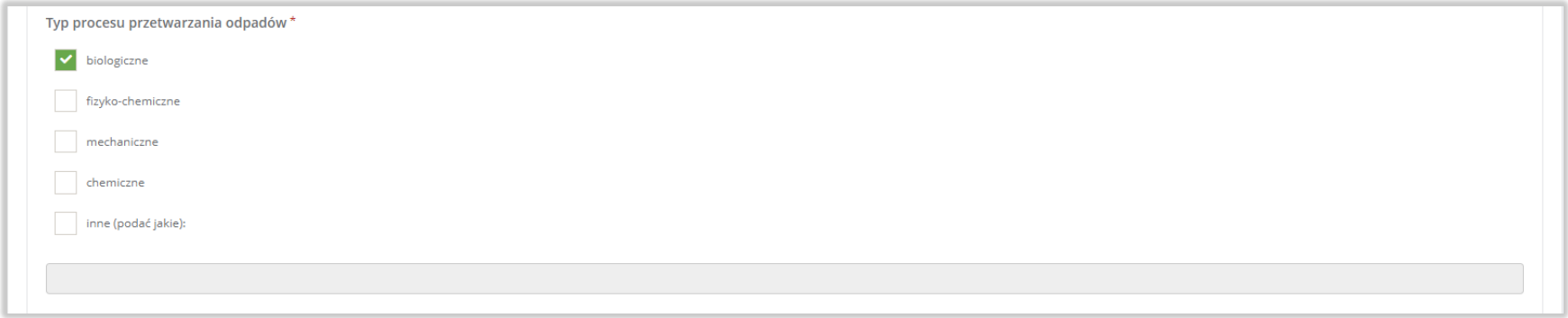

Rysunek 9 Typ procesu przetwarzania odpadów

Następnie należy podać:

- roczną ilość odpadów dopuszczona do przetwarzania określona w decyzji w tonach/rok [Mg/rok],
- roczną ilość odpadów dopuszczona do przetwarzania w części mechanicznej w tonach/rok [Mg/rok],
- roczną ilość odpadów dopuszczona do przetwarzania w części biologicznej w tonach/rok [Mg/rok],
- projektowaną moc przerobowa określona w decyzji w tonach/rok [Mg/rok],
- projektowaną moc przerobowa części mechanicznej w tonach/rok [Mg/rok],
- projektowaną moc przerobowa części biologicznej w tonach/rok [Mg/rok],
- ilość siarczanów lub chlorków w odpadach przypadających na Mg wytworzonego dwutlenku tytanu. **[RYSUNEK 10]**

Roczna ilość odpadów dopuszczona do przetwarzania określona w decyzji w tonach/rok [Mg/rok] *	2,0000
Roczna ilość odpadów dopuszczona do przetwarzania w części mechanicznej w tonach/rok [Mg/rok]	1,0000
Roczna ilość odpadów dopuszczona do przetwarzania w części biologicznej w tonach/rok [Mg/rok]	1,0000
Projektowana moc przerobowa określona w decyzji w tonach/rok [Mg/rok] *	3,0000
Projektowana moc przerobowa części mechanicznej w tonach/rok [Mg/rok]	1,5000
Projektowana moc przerobowa części biologicznej w tonach/rok [Mg/rok]	1,5000
Ilość siarczanów lub chlorków w odpadach przypadających na Mg wytworzonego dwutlenku tytanu	1

Cofnij Zapisz

Rysunek 10 Roczna ilość odpadów/projektowana moc przerobowa/ilość siarczanów lub chlorków w odpadach

Opcja „Zapisz” umożliwia zapisanie i przejście do widoku Lista instalacji lub urządzeń. Po zapisaniu dodana pozycja pojawi się na liście.

Aby wrócić do widoku Listy instalacji lub urządzeń należy wybrać „Cofnij”.

W zakresie dodanych instalacji lub urządzeń za które, podmiot chce złożyć sprawozdanie należy wprowadzić informacje poprzez opcje:

- Gospodarka odpadami w instalacji lub urządzeniu,
- Odpady powstające w wyniku odzysku lub unieszkodliwiania. **[RYSUNEK 11]**

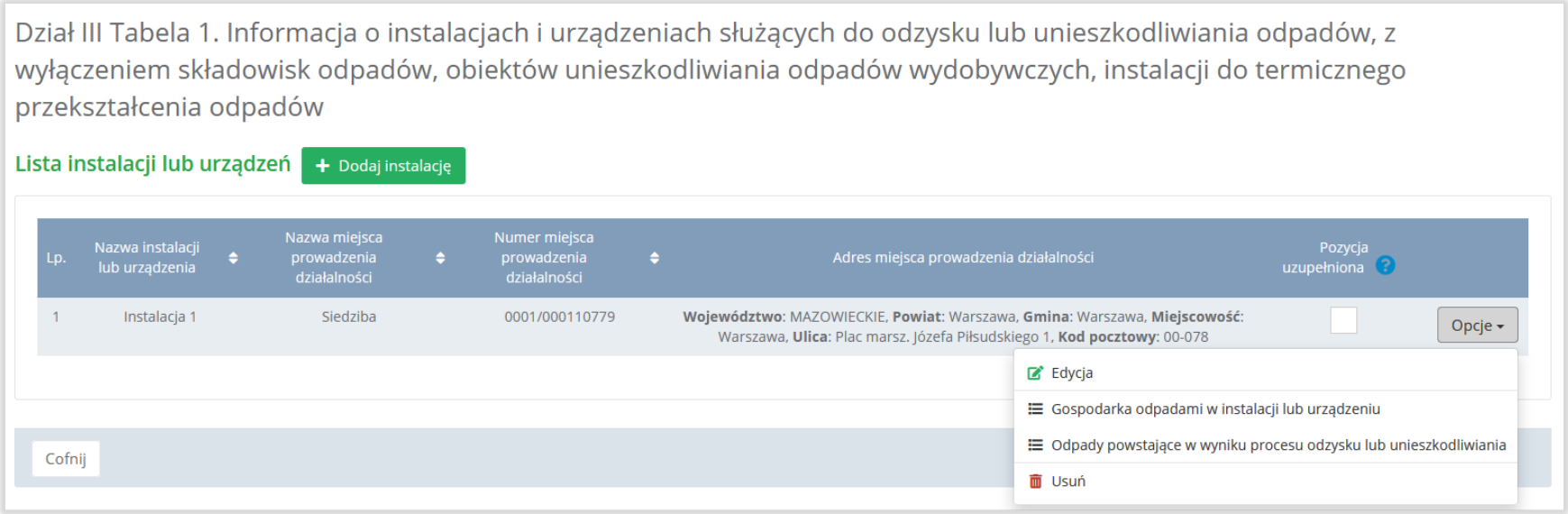

Rysunek 11 Opcje dostępne dla instalacji lub urządzenia

1.1.1. Gospodarka odpadami w instalacji lub urządzeniu

Aby uzupełnić sekcje Gospodarka odpadami w instalacji lub urządzeniu należy wybrać opcję „Gospodarka odpadami w instalacji lub urządzeniu". Następnie system wyświetli listę Gospodarka odpadami w instalacji lub urządzeniu. **[RYSUNEK 12]**

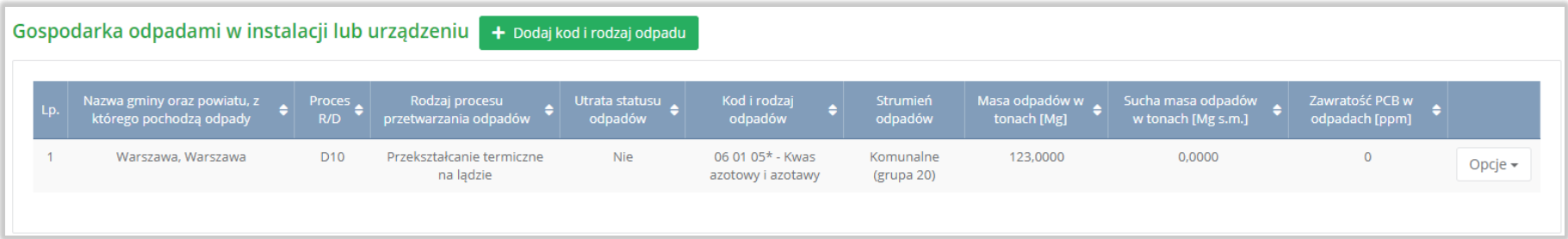

Rysunek 12 Lista gospodarka odpadami w instalacji lub urządzeniu

Aby dodać kod i rodzaj odpadu należy z poziomu listy gospodarka odpadami w instalacji lub urządzeniu wybrać opcję „Dodaj kod i rodzaj opadu". Następnie system wyświetli formularz, który zawiera:

- nazwa gminy oraz powiatu, z którego pochodzą odpady,
- proces R/D,
- sposób gospodarowania odpadów, **[RYSUNEK 13]**
- pole wyboru utrata statusu odpadów,
- pole wyboru przetwarzanie odpadów w części instalacji (dotyczy wyłącznie instalacji do MBP przetwarzania odpadów),
- kod i rodzaj odpadu,
- pole wyboru kod ex,
- rodzaj odpadu ex,
- pole wyboru zmiana statusu odpadów niebezpiecznych na inne niż niebezpieczne,

- rodzaj odpadu,
- strumień odpadów, **[RYSUNEK 14]**
- masa odpadów w tonach [Mg],
- sucha masę odpadów w tonach [Mg],
- zawartość PCB w odpadach [ppm]. **[RYSUNEK 15]**

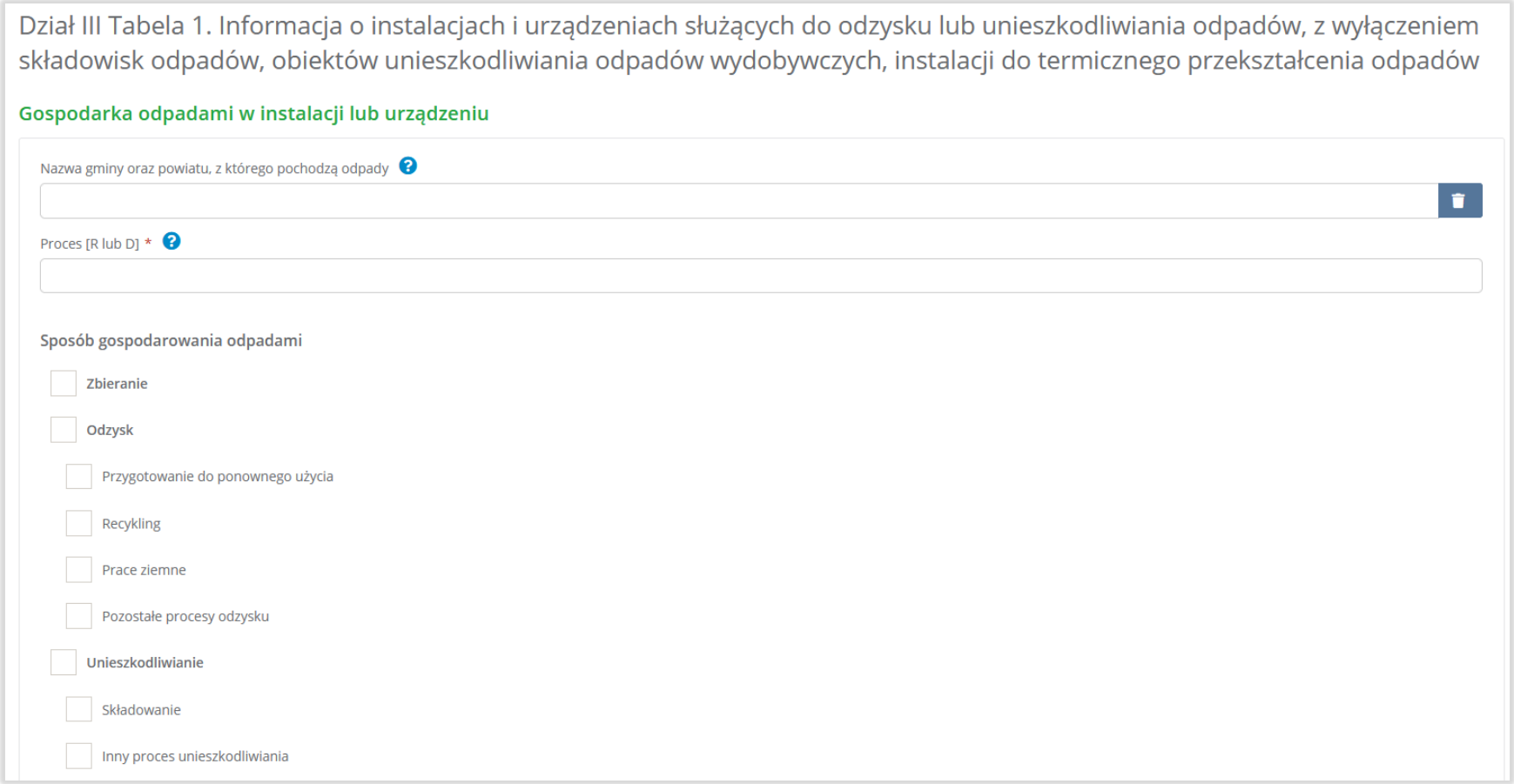

Rysunek 13 Formularz dodania informacji o gospodarce odpadami w instalacji lub urządzeniu – sposób gospodarowania odpadami

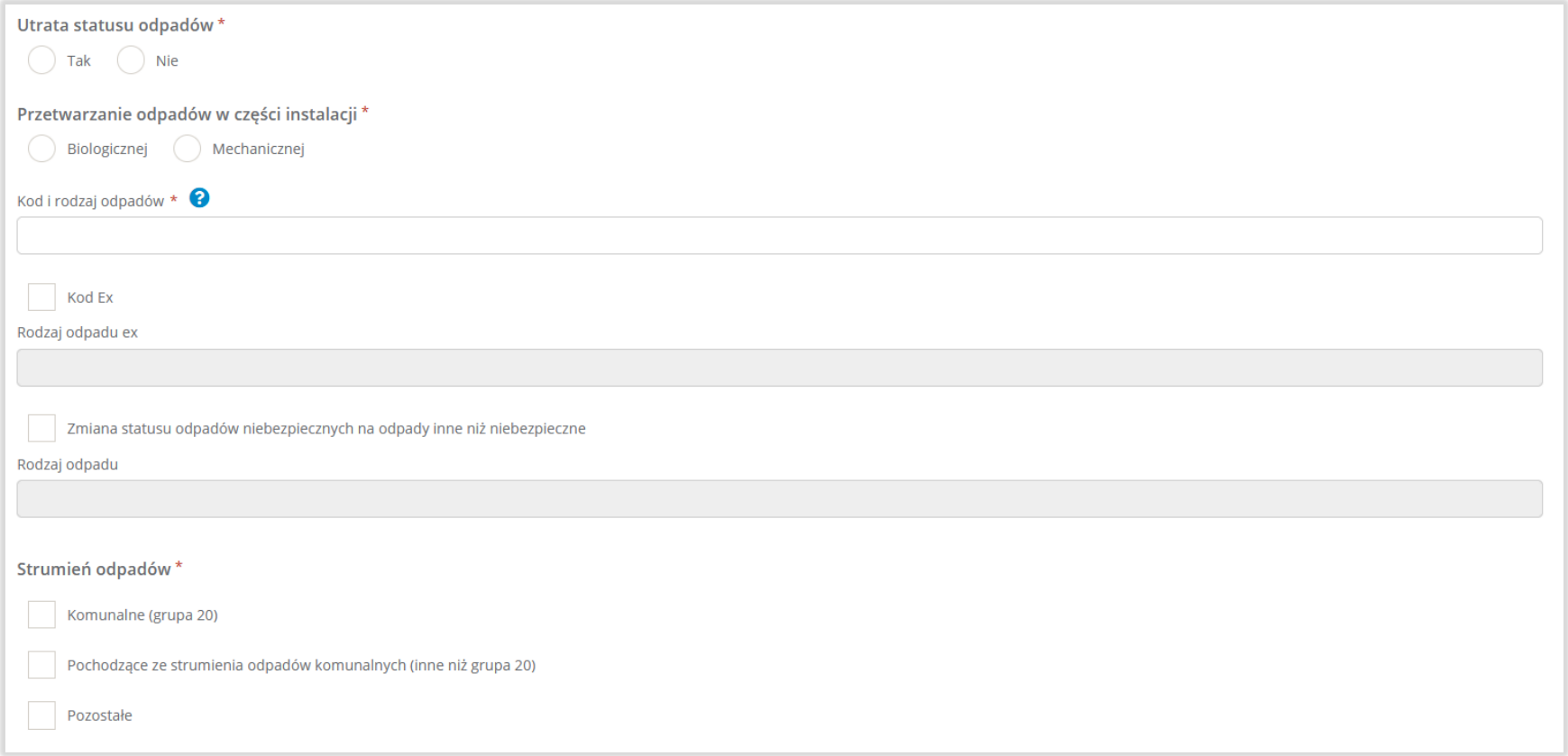

Rysunek 14 Formularz dodania informacji o gospodarce odpadami w instalacji lub urządzeniu – kod i rodzaj odpadu oraz strumień odpadów

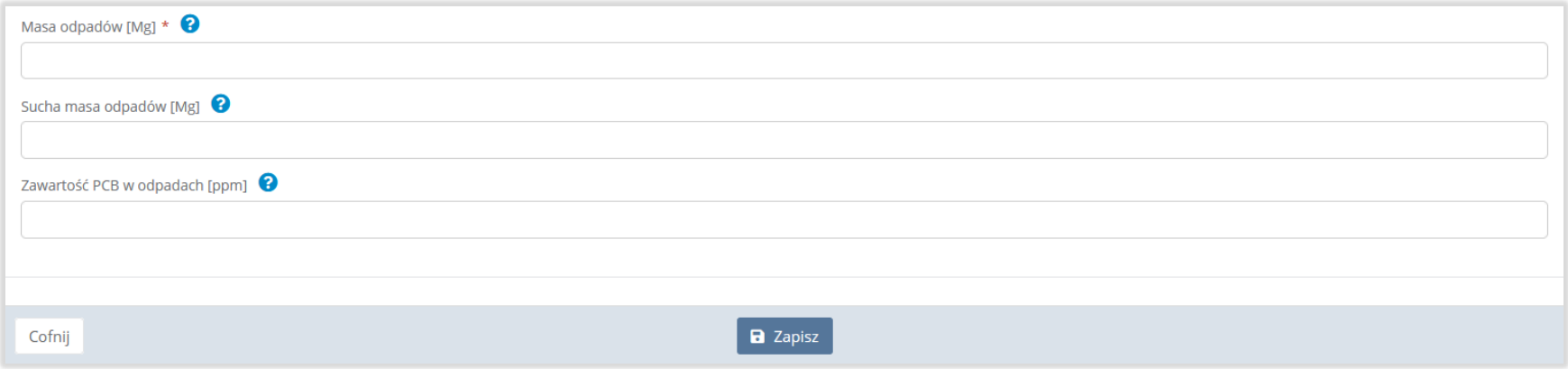

Rysunek 15 Formularz dodania informacji o gospodarce odpadami w instalacji lub urządzeniu – masa odpadów i zawartość PCB

Aby uzupełnić nazwę gminy oraz powiatu, z którego pochodzą odpady należy klikną w pole „nazwa gminy oraz powiatu, z którego pochodzą odpady". Następie system wyświetli wyszukiwarkę gmin, z której należy wybrać odpowiednią. **[RYSUNEK 16]**

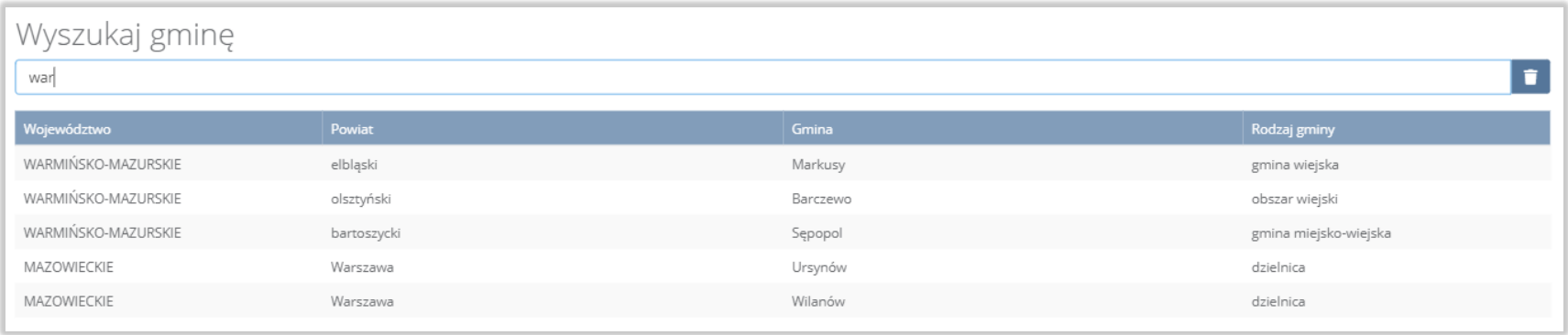

Województwo	Powiat	Gmina	Rodzaj gminy
WARMIŃSKO-MAZURSKIE	elbląski	Markusy	gmina wiejska
WARMIŃSKO-MAZURSKIE	olsztyński	Barczewo	obszar wiejski
WARMIŃSKO-MAZURSKIE	bartoszycki	Sępopol	gmina miejsko-wiejska
MAZOWIECKIE	Warszawa	Ursynów	dzielnica
MAZOWIECKIE	Warszawa	Wilanów	dzielnica

Rysunek 16 Wyszukiwarka gmin

Aby uzupełnić proces R/D należy kliknąć w pole „Proces [R lub D]”. Następnie system wyświetli wyszukiwarkę procesów R oraz D, z której należy wybrać odpowiedni. **[RYSUNEK 17]**

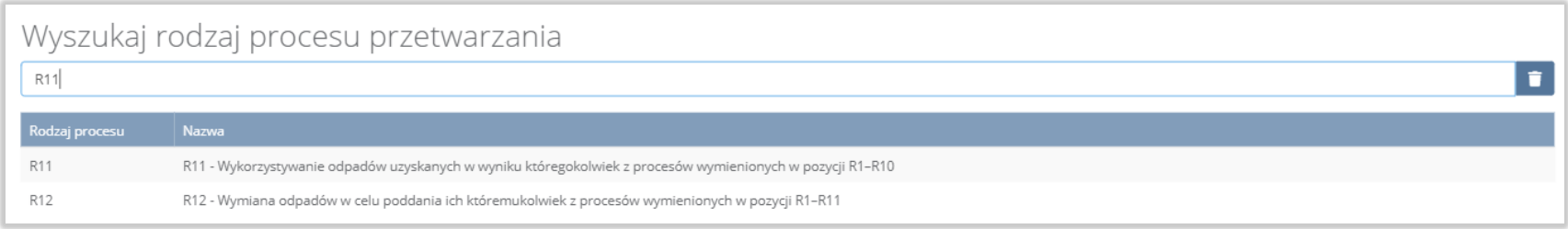

Rysunek 17 Wyszukiwarka procesów R/D

Następnie należy wskazać sposób gospodarowania odpadami:

- zbieranie,
- odzysk:
  - przygotowanie do ponownego użycia,
  - recykling,
  - prace ziemne,
  - pozostałe procesy odzysku.
- unieszkodliwianie:
  - składowanie,
  - inny proces unieszkodliwiania. **[RYSUNEK 18]**



Rysunek 18 Sposób gospodarowania odpadami

Po określeniu sposobu gospodarowania odpadami należy wskazać:

- czy nastąpiła utrata statusu odpadów poprzez zaznaczenie odpowiedniego pola wyboru TAK lub NIE,
- w której części instalacji nastąpiło przetwarzanie odpadów poprzez zaznaczenie odpowiedniego pola wyboru biologicznej lub mechanicznej (pole wyboru dotyczy wyłącznie rodzaju instalacji do MBP przetwarzania odpadów). **[RYSUNEK 19]**



Rysunek 19 Utrata statusu odpadów oraz przetwarzanie odpadów w części instalacji biologicznej oraz mechanicznej

Aby dodać kod i rodzaj odpadu należy klikną w pole „kod i rodzaj odpadu”. Następnie system wyświetli wyszukiwarkę kodów i rodzajów odpadów, z której należy wybrać odpowiedni. **[RYSUNEK 20]**

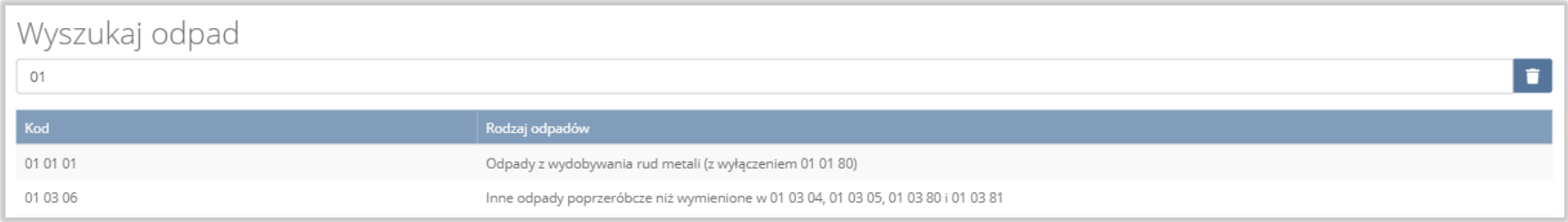

Rysunek 20 Wyszukiwarka kodów i rodzajów odpadów

Aby dodać kod i rodzaj odpadu zawierający symbol „ex” należy wyszukać właściwy kod i rodzaj odpadu, a następnie zaznaczyć pole wyboru „kod ex” i uzupełnić „rodzaj odpadu ex”. Aby dodać kod i rodzaj odpadu niebezpiecznego, który ma zmienną klasyfikację odpadów na inny niż niebezpieczny należy wyszukać właściwy kod i rodzaj odpadu, a następnie zaznaczyć pole wyboru „zmiana statusu odpadów niebezpiecznych na odpady inne niż niebezpieczne” i uzupełnić „rodzaj odpadu”. **[RYSUNEK 21]**

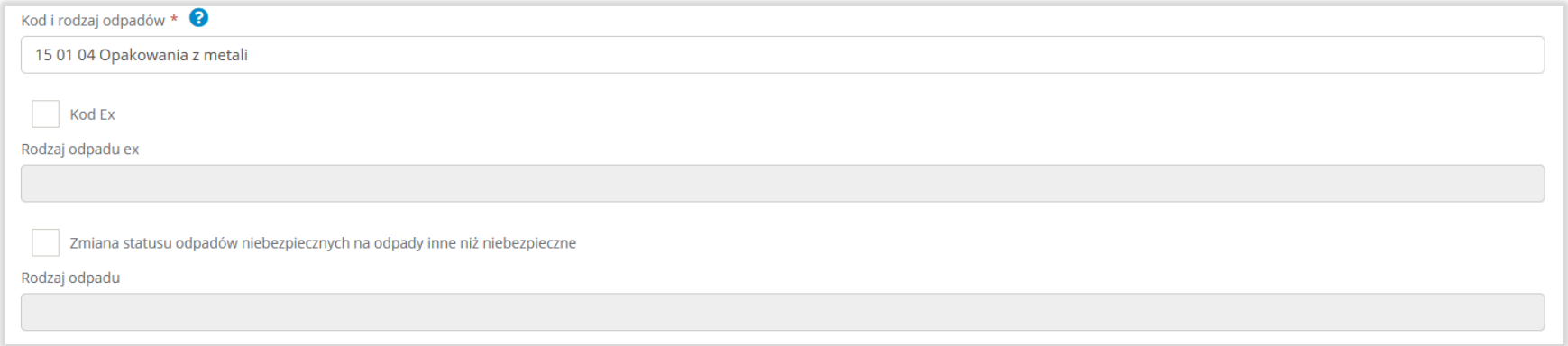

Rysunek 21 Kod ex / Zmiana statusu odpadów niebezpiecznych na odpady inne niż niebezpieczne

Aby uzupełnić strumień odpadów należy zaznaczyć odpowiednie pole wyboru:

- komunalne (grupa 20),
- pochodzące ze strumienia odpadów komunalnych (inne niż grupa 20),
- pozostałe.

Następnie należy podać:

- masa odpadów w tonach [Mg],
- sucha masę odpadów w tonach [Mg],
- zawartość PCB w odpadach [ppm]. **[RYSUNEK 22]**

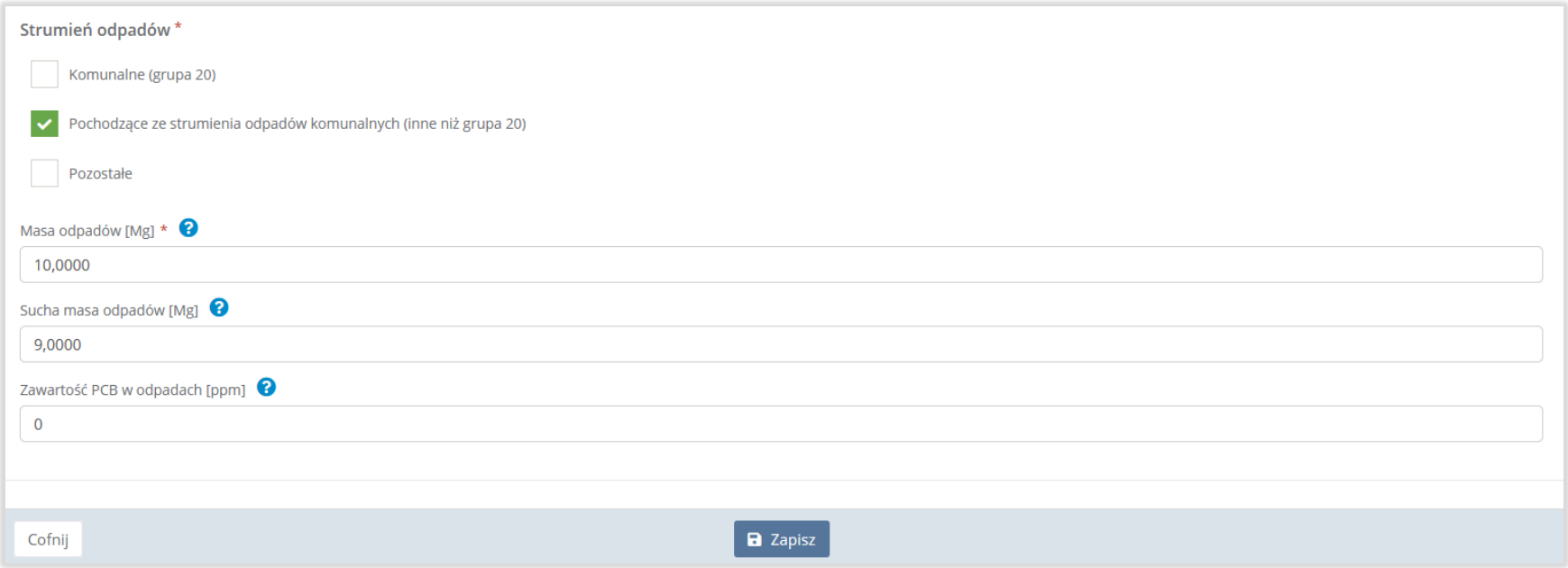

Rysunek 22 Strumień odpadów oraz masa odpadów

Opcja „Zapisz” umożliwia zapisanie i przejście do widoku lista Gospodarka odpadami w instalacji lub urządzeniu. Po zapisaniu dodana pozycja pojawi się na liście.

Aby wrócić do widoku lista Gospodarka odpadami w instalacji lub urządzeń należy wybrać „Cofnij”.

1.1.2. Odpady powstające w wyniku odzysku lub unieszkodliwiania

Aby uzupełnić sekcje Odpady powstające w wyniku odzysku lub unieszkodliwiania należy wybrać opcję „Odpady powstające w wyniku odzysku lub unieszkodliwiania”. Następnie system wyświetli listę Odpady powstające w wyniku procesu odzysku lub unieszkodliwiania. **[RYSUNEK 23]**

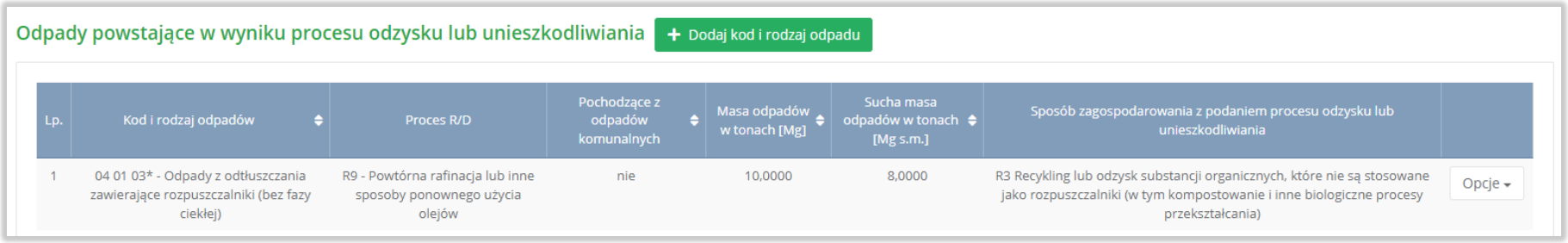

Rysunek 23 Lista odpady powstające w wyniku procesu odzysku lub unieszkodliwiania

Aby dodać kod i rodzaj odpadu należy z poziomu listy odpady powstające w wyniku procesu odzysku lub unieszkodliwiania należy wybrać opcję „Dodaj kod i rodzaj odpadu”. Następnie system wyświetli formularz, który zawiera:

- kod i rodzaj odpadu,
- pole wyboru kod ex,
- rodzaj odpadu ex,
- pole wyboru zmiana statusu odpadów niebezpiecznych na inne niż niebezpieczne,
- rodzaj odpadu,
- proces R/D,
- pole wyboru czy pochodzące z odpadów komunalnych
- masa odpadów w tonach [Mg],
- sucha masę odpadów w tonach [Mg],
- sposób zagospodarowania z podaniem procesu odzysku lub unieszkodliwiania. **[RYSUNEK 24]**

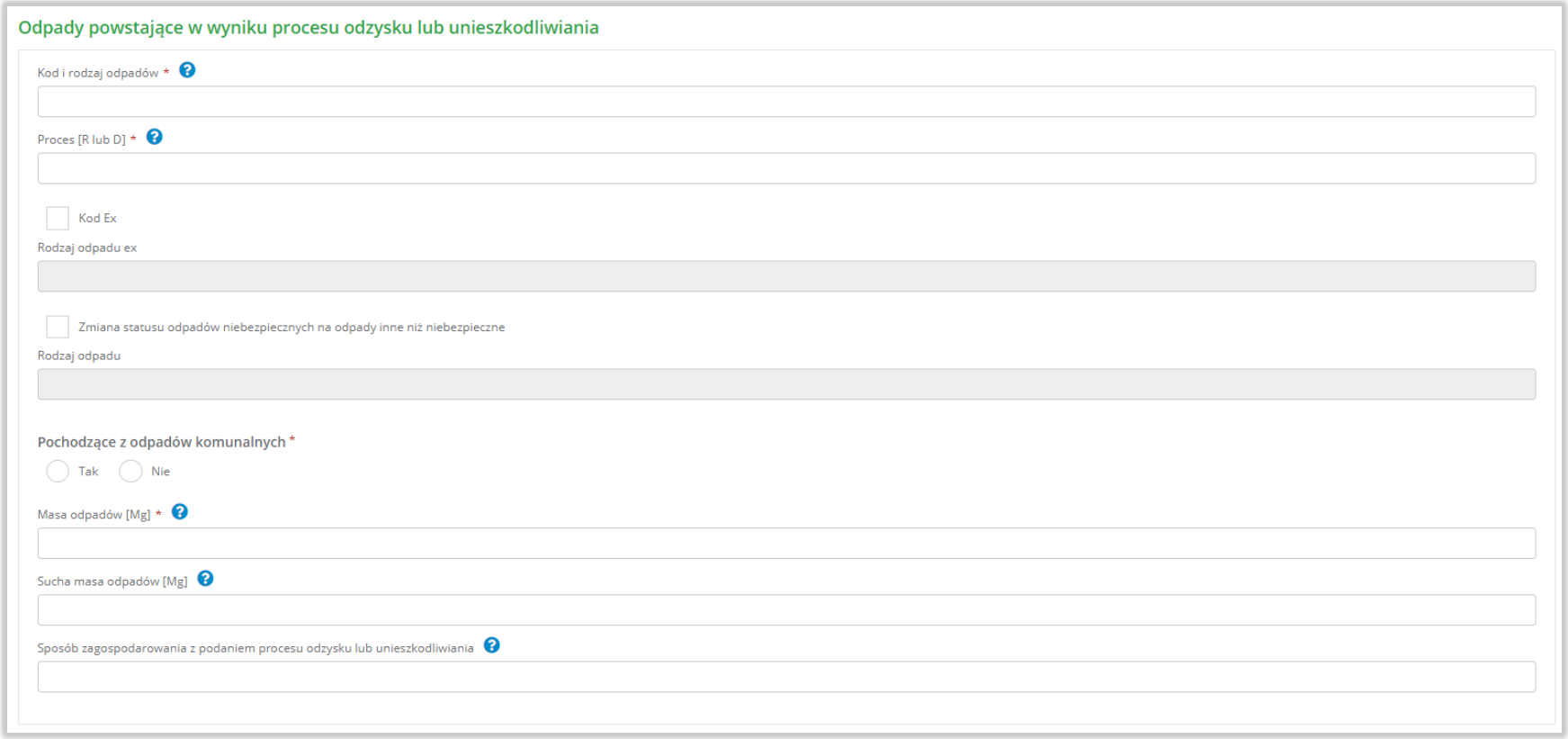

Rysunek 24 Formularz dodania informacji o odpadach powstających w wyniku procesu odzysku lub unieszkodliwiania

Aby dodać kod i rodzaj odpadu należy klikną w pole „kod i rodzaj odpadu”. Następnie system wyświetli wyszukiwarkę kodów i rodzajów odpadów, z której należy wybrać odpowiedni. **[RYSUNEK 25]**

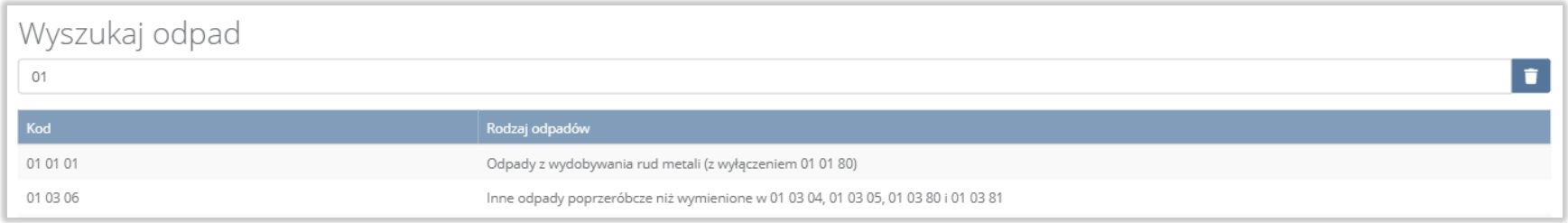

Rysunek 25 Wyszukiwarka kodów i rodzajów odpadów

Aby uzupełnić proces R/D należy kliknąć w pole „Proces [R lub D]”. Następnie system wyświetli wyszukiwarkę procesów R oraz D, z której należy wybrać odpowiedni. **[RYSUNEK 26]**

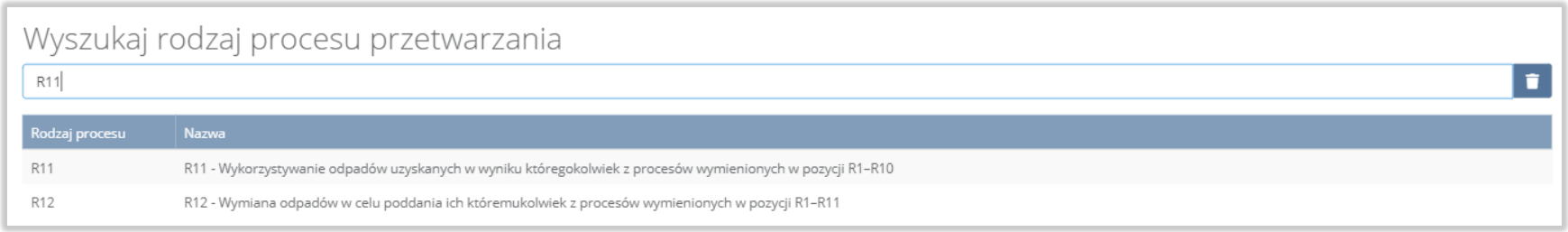

Rysunek 26 Wyszukiwarka procesów R/D

Aby dodać kod i rodzaj odpadu zawierający symbol „ex” należy wyszukać właściwy kod i rodzaj odpadu, a następnie zaznaczyć pole wyboru „kod ex” i uzupełnić „rodzaj odpadu ex”. Aby dodać kod i rodzaj odpadu niebezpiecznego, który ma zmienną klasyfikację odpadów na inny niż niebezpieczny należy wyszukać właściwy kod i rodzaj odpadu, a następnie zaznaczyć pole wyboru „zmiana statusu odpadów niebezpiecznych na odpady inne niż niebezpieczne” i uzupełnić „rodzaj odpadu”. **[RYSUNEK 27]**

Rysunek 27 Kod ex / Zmiana statusu odpadów niebezpiecznych na odpady inne niż niebezpieczne

Następnie należy wskazać czy odpady pochodzą z odpadów komunalnych poprzez zaznaczenie odpowiedniego pola wyboru TAK lub NIE oraz podać:

- masa odpadów w tonach [Mg],
- sucha masę odpadów w tonach [Mg],
- sposób zagospodarowania z podaniem procesu odzysku lub unieszkodliwiania. **[RYSUNEK 28]**

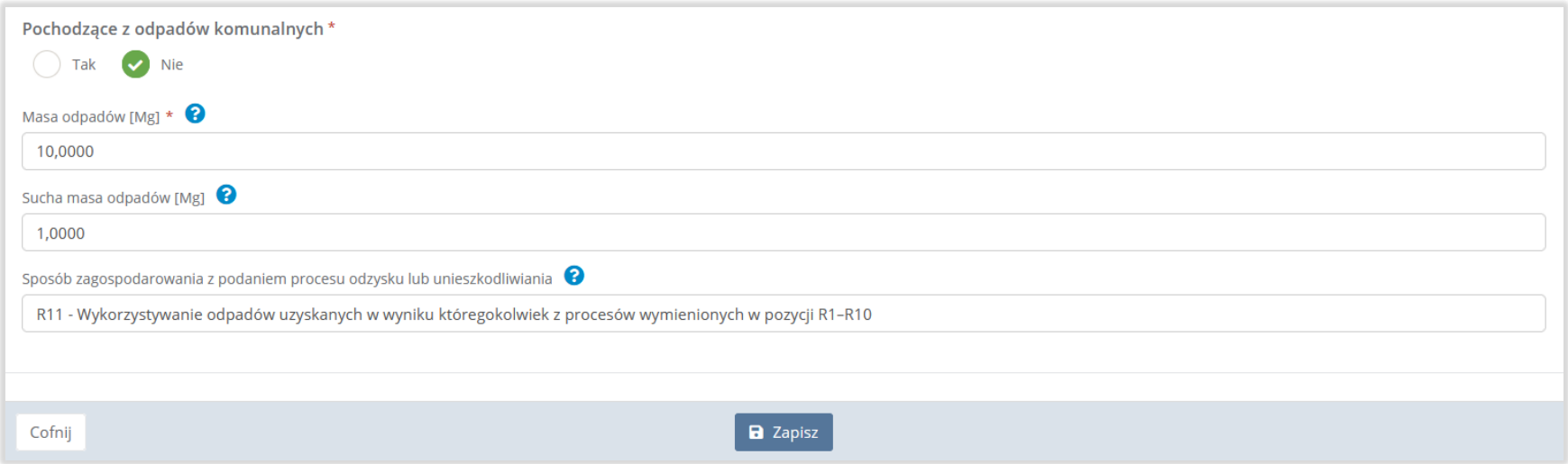

Rysunek 28 Masa odpadów oraz sposób zagospodarowania z podaniem procesu odzysku lub unieszkodliwiania

Aby uzupełnić sposób zagospodarowania z podaniem procesu odzysku lub unieszkodliwiania należy kliknąć w pole „sposób zagospodarowania z podaniem procesu odzysku lub unieszkodliwiania”. Następnie system wyświetli wyszukiwarkę procesów przetwarzania, z której należy wybrać odpowiedni. **[RYSUNEK 29]**

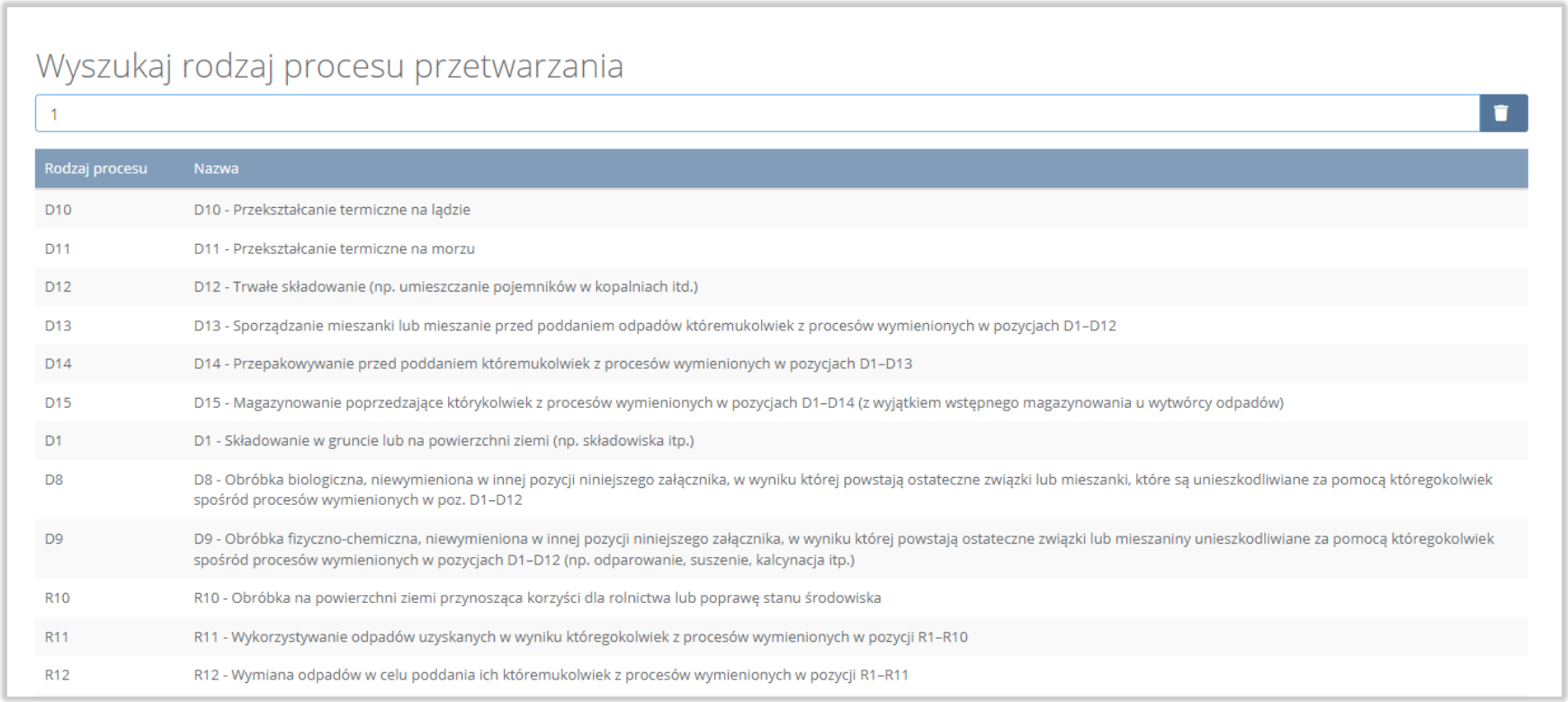

Wyszukaj rodzaj procesu przetwarzania

1

Rodzaj procesu	Nazwa
D10	D10 - Przekształcanie termiczne na lądzie
D11	D11 - Przekształcanie termiczne na morzu
D12	D12 - Trwałe składowanie (np. umieszczanie pojemników w kopalniach itd.)
D13	D13 - Sporządzanie mieszanki lub mieszanie przed poddaniem odpadów któremukolwiek z procesów wymienionych w pozycjach D1–D12
D14	D14 - Przepakowywanie przed poddaniem któremukolwiek z procesów wymienionych w pozycjach D1–D13
D15	D15 - Magazynowanie poprzedzające którykolwiek z procesów wymienionych w pozycjach D1–D14 (z wyjątkiem wstępnego magazynowania u wytwórcy odpadów)
D1	D1 - Składowanie w gruncie lub na powierzchni ziemi (np. składowiska itp.)
D8	D8 - Obróbka biologiczna, niewymieniona w innej pozycji niniejszego załącznika, w wyniku której powstają ostateczne związki lub mieszanki, które są unieszkodliwiane za pomocą któregokolwiek spośród procesów wymienionych w poz. D1–D12
D9	D9 - Obróbka fizyczno-chemiczna, niewymieniona w innej pozycji niniejszego załącznika, w wyniku której powstają ostateczne związki lub mieszaniny unieszkodliwiane za pomocą któregokolwiek spośród procesów wymienionych w pozycjach D1–D12 (np. odparowanie, suszenie, kalcynacja itp.)
R10	R10 - Obróbka na powierzchni ziemi przynosząca korzyści dla rolnictwa lub poprawę stanu środowiska
R11	R11 - Wykorzystywanie odpadów uzyskanych w wyniku któregokolwiek z procesów wymienionych w pozycji R1–R10
R12	R12 - Wymiana odpadów w celu poddania ich któremukolwiek z procesów wymienionych w pozycji R1–R11

Rysunek 29 Sposób zagospodarowania z podaniem procesu odzysku lub unieszkodliwiania

Opcja „Zapisz” umożliwia zapisanie i przejście do widoku lista Odpady powstające w wyniku procesu odzysku lub unieszkodliwiania. Po zapisaniu dodana pozycja pojawi się na liście.

Aby wrócić do widoku lista Odpady powstające w wyniku procesu odzysku lub unieszkodliwiania należy wybrać „Cofnij”.

Aby wrócić do widoku Listy instalacji lub urządzeń należy wybrać „Cofnij”, a następnie „Cofnij”, aby wrócić do głównego widoku Listy działów.