Instrukcja składania sprawozdań o wytwarzanych odpadach i o gospodarowaniu odpadami – Dział II

BAZA DANYCH O PRODUKTACH I OPAKOWANIACH ORAZ O GOSPODARCE ODPADAMI

Metryka dokumentu	
Autor dokumentu:	Instytut Ochrony Środowiska – Państwowy Instytut Badawczy
Wersja dokumentu:	1.1
Status obowiązujący:	Obowiązujący
Data obowiązywania od:	2020-06-22
Data aktualizacji:	2023-03-08

Spis treści

1. Dział II Informacja o masie odpadów wywiezionych z terytorium kraju oraz przywiezionych na terytorium kraju 3

1.1. Tabela 1. Odpady przywiezione na terytorium kraju w roku kalendarzowym 3

1.2. Tabela 2. Odpady wywiezione z terytorium kraju w roku kalendarzowym 11

1. Dział II Informacja o masie odpadów wywiezionych z terytorium kraju oraz przywiezionych na terytorium kraju

1.1. Tabela 1. Odpady przywiezione na terytorium kraju w roku kalendarzowym

Tabela 1. Odpady przywiezione na terytorium kraju w roku kalendarzowym zawiera następujące informacje:

- nazwa kraju, z którego przywieziono odpady,
- kod odpadów stosowany przy transgranicznym przemieszczaniu odpadów,
- kod i rodzaj odpadu,
- strumień odpadów,
- proces R/D,
- sposób zagospodarowania odpadami,
- masa odpadów w tonach [Mg]. **[RYSUNEK 1]**

Dział II Tabela 1. Odpady przywiezione na terytorium kraju w roku kalendarzowym

Lista odpadów przywiezionych na terytorium kraju w roku kalendarzowym + Dodaj kod i rodzaj odpadu

Lp.	Nazwa kraju z którego przywieziono odpady	Kod odpadów stosowany przy transgranicznym przemieszczaniu odpadów	Kod i rodzaj odpadów	Strumień odpadów	Proces R/D	Sposób zagospodarowania odpadami	Masa odpadów w tonach [Mg]	
1	Belgia	050111	05 01 11* - Odpady z alkalicznego oczyszczania paliw	Pozostałe	D1 Składowanie w gruncie lub na powierzchni ziemi (np. składowiska itp.)	Unieszkodliwienie/Inny proces unieszkodliwiania	10,0000	Opcje

Rysunek 1 Lista odpadów przywiezionych na terytorium kraju w roku kalendarzowym

Aby dodać kod i rodzaj odpadu należy z poziomu listy odpadów przywiezionych na terytorium kraju w roku kalendarzowym wybrać opcję „Dodaj kod i rodzaj odpadów”. Następnie system wyświetli formularz, który zawiera:

- nazwa kraju, z którego przywieziono odpady,
- kod odpadów stosowany przy transgranicznym przemieszczaniu odpadów,
- kod i rodzaj odpadu,
- pole wyboru kod ex,
- rodzaj odpadu ex,
- pole wyboru zmiana statusu odpadów niebezpiecznych na inne niż niebezpieczne,
- rodzaj odpadu,
- strumień odpadów, **[RYSUNEK 2]**
- proces R/D,
- sposób zagospodarowania odpadami,
- masę odpadów w tonach [Mg]. **[RYSUNEK 3]**

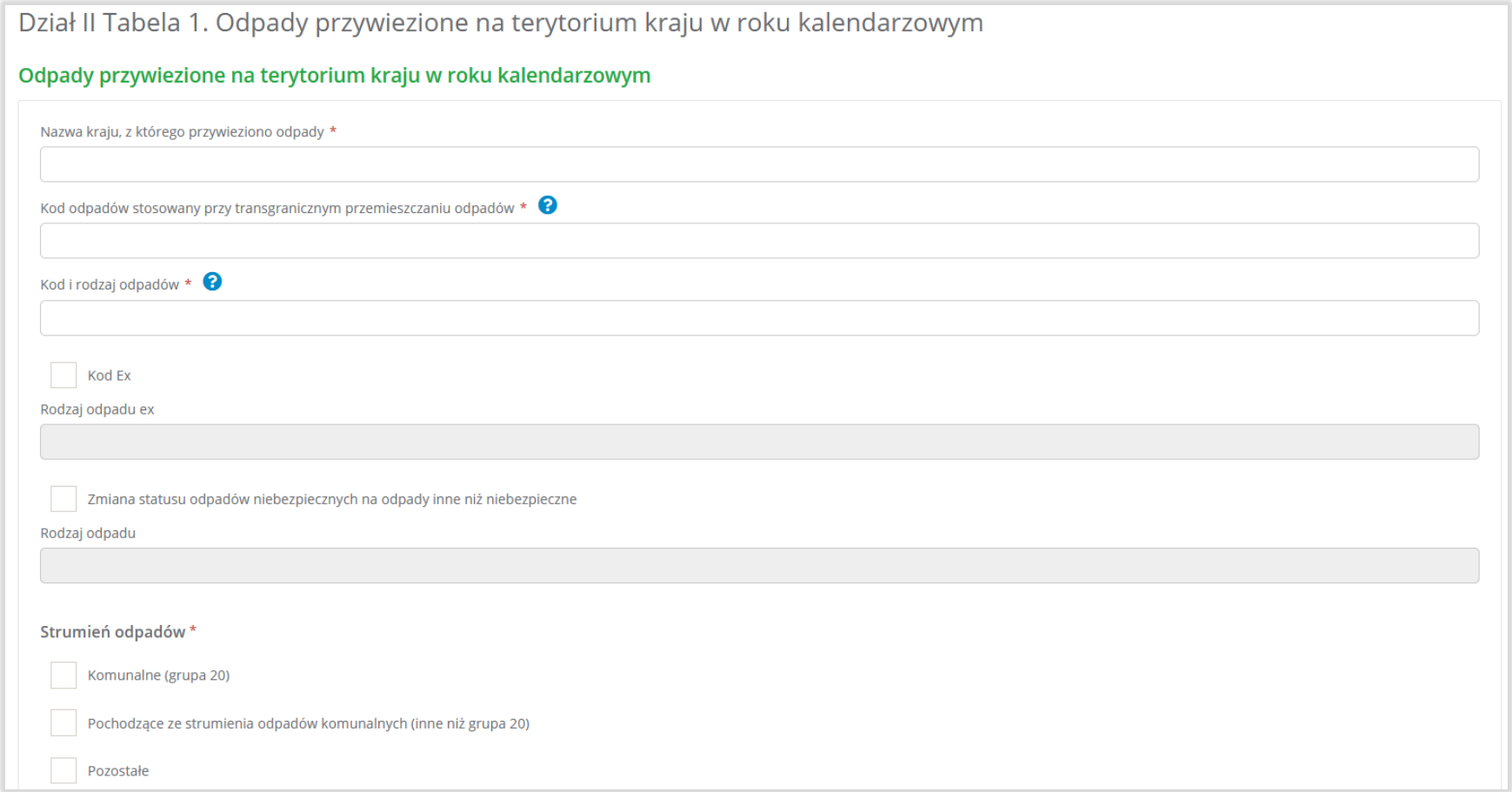

Rysunek 2 Formularz dodania kod i rodzaju opadu

Proces [R lub D] *

Sposób gospodarowania odpadami

- [ ] Zbieranie
- [ ] Odzysk
  - [ ] Przygotowanie do ponownego użycia
  - [ ] Recykling
  - [ ] Prace ziemne
  - [ ] Pozostałe procesy odzysku
- [ ] Unieszkodliwianie
  - [ ] Składowanie
  - [ ] Inny proces unieszkodliwiania

Masa odpadów w tonach [Mg] *

Cofnij | Zapisz

Rysunek 3 Formularz dodania kod i rodzaju opadu

Aby dodać nazwę kraju, z którego przywieziono odpady należy kliknąć w pole „nazwa kraju, z którego przywieziono odpady”. Następnie system wyświetli wyszukiwarkę krajów, z której należy wybrać odpowiedni. **[RYSUNEK 4]**

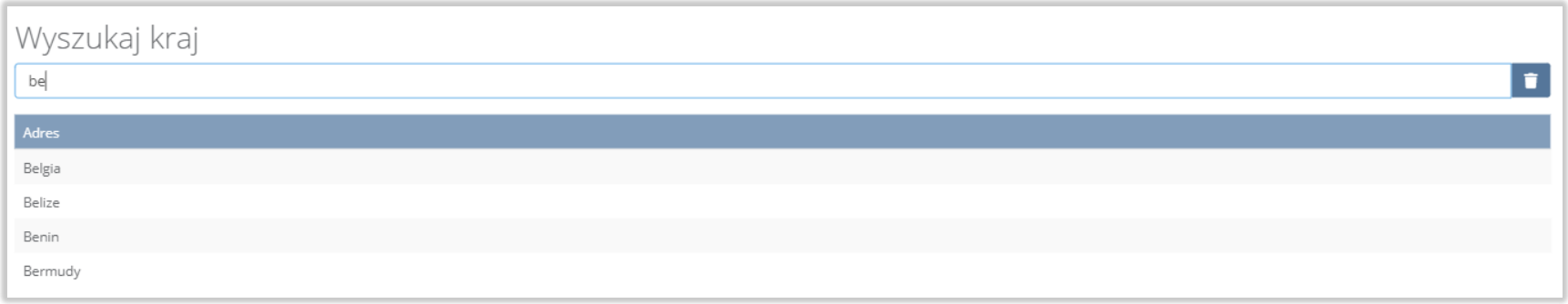

Rysunek 4 Wyszukiwarka krajów

Aby dodać kod i rodzaj odpadu należy klikną w pole „kod i rodzaj odpadu”. Następnie system wyświetli wyszukiwarkę kodów i rodzajów odpadów, z której należy wybrać odpowiedni. **[RYSUNEK 5]**

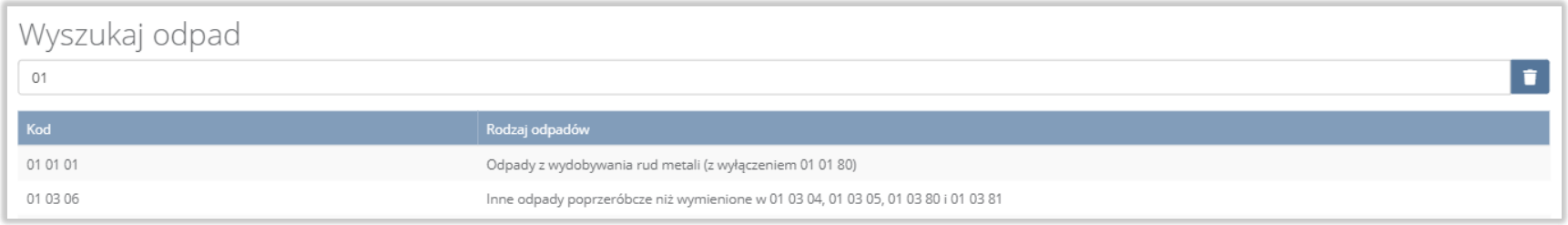

Rysunek 5 Wyszukiwarka kodów i rodzajów odpadów

Kod odpadów stosowany przy transgranicznym przemieszczaniu odpadów należy uzupełnić niezależnie.

Aby dodać kod i rodzaj odpadu zawierający symbol „ex” należy wyszukać właściwy kod i rodzaj odpadu, a następnie zaznaczyć pole wyboru „kod ex” i uzupełnić „rodzaj odpadu ex”. Aby dodać kod i rodzaj odpadu niebezpiecznego, który ma zmienną klasyfikację odpadów na inny niż niebezpieczny należy wyszukać właściwy kod i rodzaj odpadu, a następnie zaznaczyć pole wyboru „zmiana statusu odpadów niebezpiecznych na odpady inne niż niebezpieczne” i uzupełnić „rodzaj odpadu”. **[RYSUNEK 6]**

Rysunek 6 Kod ex / Zmiana statusu odpadów niebezpiecznych na odpady inne niż niebezpieczne

Aby uzupełnić strumień odpadów należy zaznaczyć odpowiednie pole wyboru:

- komunalne (grupa 20),
- pochodzące ze strumienia odpadów komunalnych (inne niż grupa 20),
- pozostałe.

Aby uzupełnić proces R/D należy kliknąć w pole „Proces [R lub D]”. Następnie system wyświetli wyszukiwarkę procesów R oraz D, z której należy wybrać odpowiedni. **[RYSUNEK 7]**

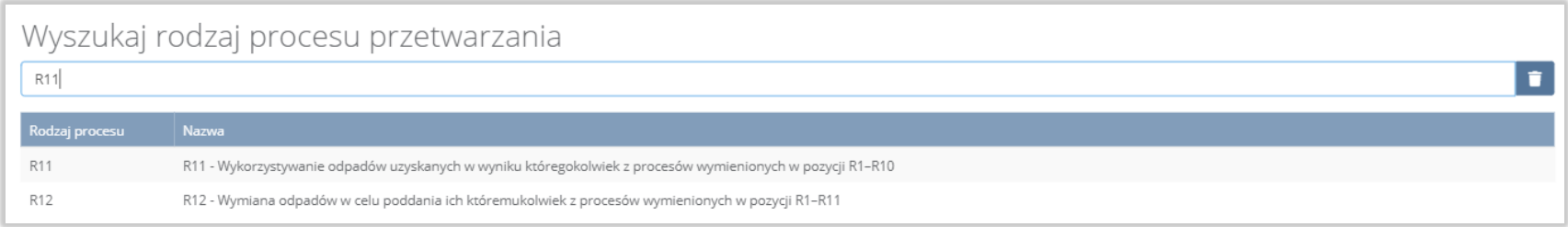

Rysunek 7 Wyszukiwarka procesów R/D

Następnie należy wskazać sposób gospodarowania odpadami:

- zbieranie,
- odzysk:
  - przygotowanie do ponownego użycia,
  - recykling,
  - prace ziemne,
  - pozostałe procesy odzysku.
- unieszkodliwianie:
  - składowanie,
  - inny proces unieszkodliwiania. **[RYSUNEK 8]**



Rysunek 8 Sposób gospodarowania odpadami oraz masa odpadu w tonach [Mg]

Poniżej informacji o sposobie gospodarowania odpadami należy podać masę odpadu w tonach [Mg].

Opcja „Zapisz” umożliwia zapisanie i przejście do widoku Lista odpadów przywiezionych na terytorium kraju w roku kalendarzowym. Po zapisaniu dodana pozycja pojawi się na liście.

Aby wrócić do widoku Listy działów należy wybrać „Cofnij”.

1.2. Tabela 2. Odpady wywiezione z terytorium kraju w roku kalendarzowym

Tabela 2. Odpady wywiezione z terytorium kraju w roku kalendarzowym zawiera następujące informacje:

- nazwa kraju, do którego wywieziono odpady,
- kod odpadów stosowany przy transgranicznym przemieszczaniu odpadów,
- kod i rodzaj odpadu,
- strumień odpadów,
- proces R/D,
- sposób zagospodarowania odpadami,
- masa odpadów w tonach [Mg]. **[RYSUNEK 9]**

Dział II Tabela 2. Odpady wywiezione z terytorium kraju w roku kalendarzowym

Lista odpadów wywiezionych z terytorium kraju w roku kalendarzowym + Dodaj kod i rodzaj odpadu

Lp.	Nazwa kraju do którego wywieziono odpady	Kod odpadów stosowany przy transgranicznym przemieszczaniu odpadów	Kod i rodzaj odpadów	Strumień odpadów	Proces R/D	Sposób zagospodarowania odpadami	Masa odpadów w tonach [Mg]	
1	Niemcy	190805	19 08 05 - Ustabilizowane komunalne osady ściekowe	Komunalne (grupa 20)	R10 Obróbka na powierzchni ziemi przynosząca korzyści dla rolnictwa lub poprawę stanu środowiska	Odzysk/Przygotowanie do ponownego użycia/	12,0000	Opcje

Rysunek 9 Lista odpadów wywiezionych z terytorium kraju w roku kalendarzowym

Aby dodać kod i rodzaj odpadu należy z poziomu listy odpadów wywiezionych z terytorium kraju w roku kalendarzowym wybrać opcję „Dodaj kod i rodzaj odpadu”. Następnie system wyświetli formularz, który zawiera:

- nazwa kraju, do którego wywieziono odpady,
- kod odpadów stosowany przy transgranicznym przemieszczaniu odpadów,
- kod i rodzaj odpadu,
- pole wyboru kod ex,
- rodzaj odpadu ex,
- pole wyboru zmiana statusu odpadów niebezpiecznych na inne niż niebezpieczne,
- rodzaj odpadu,
- strumień odpadów, **[RYSUNEK 10]**
- proces R/D,
- sposób zagospodarowania odpadami,
- masa odpadów w tonach [Mg]. **[RYSUNEK 11]**

Dział II Tabela 2. Odpady wywiezione z terytorium kraju w roku kalendarzowym

Odpady wywiezione z terytorium kraju w roku kalendarzowym

Nazwa kraju, do którego wywieziono odpady *

Kod odpadów stosowany przy transgranicznym przemieszczaniu odpadów *

Kod i rodzaj odpadów *

☐ Kod Ex

Rodzaj odpadu ex

☐ Zmiana statusu odpadów niebezpiecznych na odpady inne niż niebezpieczne

Rodzaj odpadu

Strumień odpadów *

☐ Komunalne (grupa 20)

☐ Pochodzące ze strumienia odpadów komunalnych (inne niż grupa 20)

☐ Pozostałe

Rysunek 10 Formularz dodania kod i rodzaju opadu

Proces [R lub D] *

Sposób gospodarowania odpadami

- [ ] Zbieranie
- [ ] Odzysk
  - [ ] Przygotowanie do ponownego użycia
  - [ ] Recykling
  - [ ] Prace ziemne
  - [ ] Pozostałe procesy odzysku
- [ ] Unieszkodliwianie
  - [ ] Składowanie
  - [ ] Inny proces unieszkodliwiania

Masa odpadów w tonach [Mg] *

Cofnij | Zapisz

Rysunek 11 Formularz dodania kod i rodzaju opadu

Aby dodać nazwę kraju, do którego wywieziono odpady należy kliknąć w pole „nazwa kraju, do którego wywieziono odpady". Następnie system wyświetli wyszukiwarkę krajów, z której należy wybrać odpowiedni. **[RYSUNEK 12]**

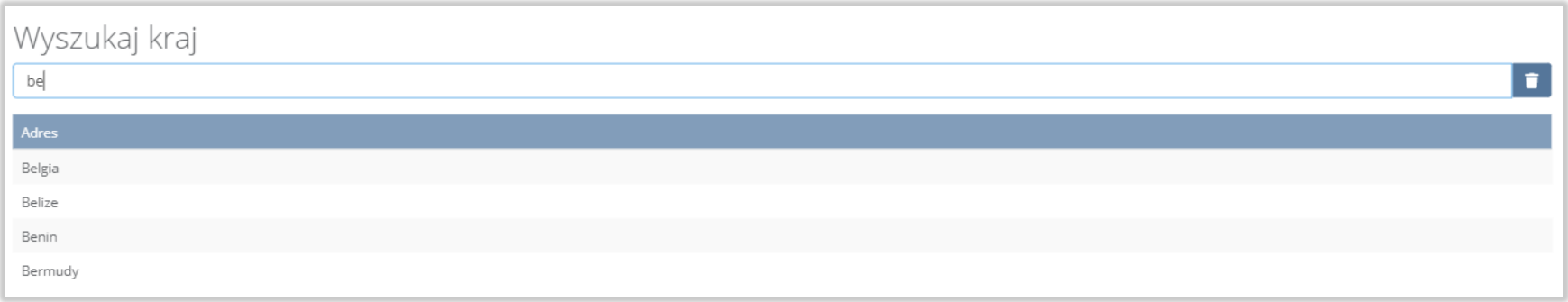

Rysunek 12 Wyszukiwarka krajów

Aby dodać kod i rodzaj odpadu należy klikną w pole „kod i rodzaj odpadu". Następnie system wyświetli wyszukiwarkę kodów i rodzajów odpadów, z której należy wybrać odpowiedni. **[RYSUNEK 13]**

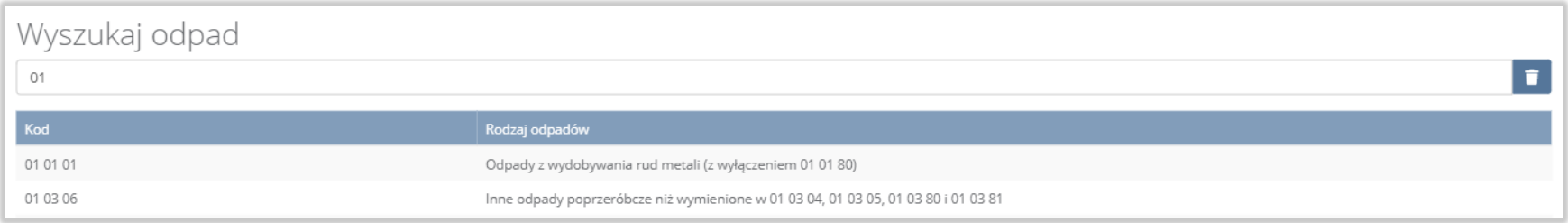

Rysunek 13 Wyszukiwarka kodów i rodzajów odpadów

Kod odpadów stosowany przy transgranicznym przemieszczaniu odpadów należy uzupełnić niezależnie.

Aby dodać kod i rodzaj odpadu zawierający symbol „ex” należy wyszukać właściwy kod i rodzaj odpadu, a następnie zaznaczyć pole wyboru „kod ex” i uzupełnić „rodzaj odpadu ex”. Aby dodać kod i rodzaj odpadu niebezpiecznego, który ma zmienną klasyfikację odpadów na inny niż niebezpieczny należy wyszukać właściwy kod i rodzaj odpadu, a następnie zaznaczyć pole wyboru „zmiana statusu odpadów niebezpiecznych na odpady inne niż niebezpieczne” i uzupełnić „rodzaj odpadu”. **[RYSUNEK 14]**

Rysunek 14 Kod ex / Zmiana statusu odpadów niebezpiecznych na odpady inne niż niebezpieczne

Aby uzupełnić strumień odpadów należy zaznaczyć odpowiednie pole wyboru:

- komunalne (grupa 20),
- pochodzące ze strumienia odpadów komunalnych (inne niż grupa 20),
- pozostałe.

Aby uzupełnić proces R/D należy kliknąć w pole „Proces [R lub D]”. Następnie system wyświetli wyszukiwarkę procesów R oraz D, z której należy wybrać odpowiedni. **[RYSUNEK 15]**

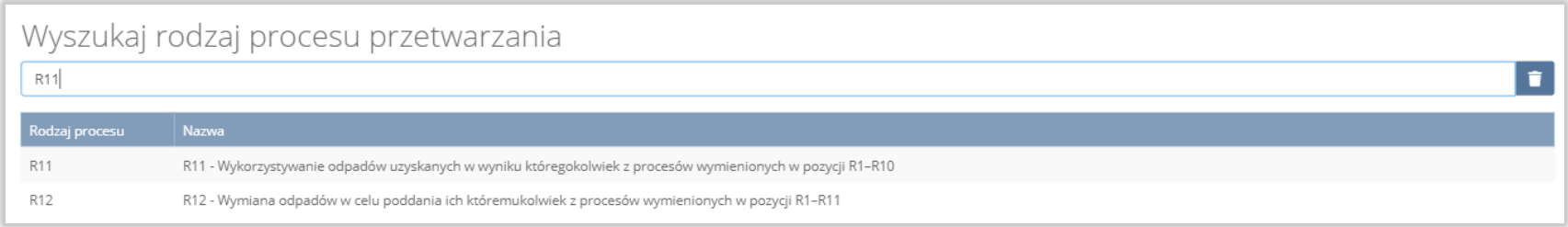

Rysunek 15 Wyszukiwarka procesów R/D

Następnie należy wskazać sposób gospodarowania odpadami:

- zbieranie,
- odzysk:
    - przygotowanie do ponownego użycia,
    - recykling,
    - prace ziemne,
    - pozostałe procesy odzysku.
- unieszkodliwianie:
    - składowanie,
    - inny proces unieszkodliwiania. **[RYSUNEK 16]**



Rysunek 16 Sposób gospodarowania odpadami oraz masa odpadu w tonach [Mg]

Poniżej informacji o sposobie gospodarowania odpadami należy podać masę odpadu w tonach [Mg].

Opcja „Zapisz” umożliwia zapisanie i przejście do widoku Lista odpadów wywiezionych z terytorium kraju w roku kalendarzowym. Po zapisaniu dodana pozycja pojawi się na liście.

Aby wrócić do widoku Listy działów należy wybrać „Cofnij”.